

# Der Dividendenkalender 2017

Filter: kein Filter













































## RATING













































- \*\*\* steigende stabile Dividende seit über 25 Jahren
- \*\* steigende stabile Dividende seit 10-24 Jahren
- \* steigende stabile Dividende seit 5-9 Jahren













































Deutsche Aktien ohne Rating. Dafür mit DAX-Zugehörigkeit.













































Datum HV / Earning	Unternehmen Aktiengesellschaft	ges.Div. (in € / \$)	ges.Div.Rendite (in %)	MOD-INV. Rating
je Quartal	Corrections Corp of America	2,16	14,9%	*
je Quartal	Seaspan Corp.	1,50	12,1%	*
je Quartal	Stage Stores Inc.	0,60	11,8%	*
je Quartal	Waddell & Reed Financial Inc.	1,84	11,7%	*
je Quartal	Sunoco LP	3,30	11,6%	*
je Quartal	Golar LNG Partners LP	2,31	11,2%	*
je Quartal	GEO Group Inc.	2,60	10,9%	*
je Quartal	Blueknight Energy Partners LP	0,58	9,9%	*
je Quartal	Enbridge Energy Partners LP	2,33	9,5%	*
je Quartal	EnLink Midstream Partners LP	1,56	9,4%	*
je Quartal	Gladstone Investment Corp.	0,75	8,8%	*
je Quartal	Arbor Realty Trust Inc.	0,64	8,7%	*
21.06.2017	ZEAL Network SE	2,80	8,5%	sDAX
je Quartal	Colony Capital Inc.	1,60	8,4%	*
je Quartal	Targa Resources Corp.	3,64	8,3%	*
10.05.2017	E,ON SE	0,50	8,3%	DAX30
je Quartal	Select Income REIT	2,04	8,2%	*
je Quartal	Genesis Energy LP	2,80	8,0%	**
je Quartal	Sunoco Logistics Partners LP	2,04	8,0%	**
je Quartal	AmeriGas Partners LP	3,76	7,9%	**
je Quartal	Holly Energy Partners LP	2,38	7,8%	**
je Quartal	Sotherly Hotels Inc.	0,38	7,7%	*
je Quartal	Omega Healthcare Investors	2,44	7,7%	**
je Quartal	Vector Group Ltd.	1,60	7,6%	**
je Quartal	Energy Transfer Equity LP	1,14	7,6%	**
je Quartal	Buckeye Partners LP	4,90	7,6%	**
je Quartal	LaSalle Hotel Properties	1,80	7,6%	*
je Quartal	Chatham Lodging Trust	1,32	7,5%	*
je Quartal	Hospitality Properties Trust	2,04	7,5%	*
je Quartal	Chesapeake Lodging Trust	1,60	7,4%	*
je Quartal	Seagate Technology plc	2,52	7,3%	*
je Quartal	Tesoro Logistics LP	3,50	7,3%	*













































Datum HV / Earning	Unternehmen Aktiengesellschaft	ges.Div. (in € / \$)	ges.Div.Rendite (in %)	MOD-INV. Rating
je Quartal	Sabra Health Care REIT Inc.	1,68	7,2%	*
je Quartal	TC Pipelines LP	3,76	7,2%	**
je Quartal	Transmontaigne Partners LP	2,80	7,2%	**
je Quartal	One Liberty Properties Inc.	1,64	7,0%	*
je Quartal	Lexington Realty Trust	0,70	6,9%	*
je Quartal	BP plc	2,40	6,8%	*
18.05.2017	Telefonica Deutschland Holding AG	0,24	6,7%	TecDAX
<b>je Quartal</b>	<b>HCP Inc.</b>	<b>2,30</b>	<b>6,7%</b>	<b>***</b>
je Quartal	RLJ Lodging Trust	1,32	6,7%	*
je Quartal	EnLink Midstream LLC	1,02	6,7%	*
je Quartal	Main Street Capital Corp.	2,22	6,6%	*
18.05.2017	HUGO BOSS AG	3,62	6,6%	mDAX
23.02.2017	Deutsche Beteiligungs AG	1,00	6,5%	sDAX
je Quartal	Pier 1 Imports Inc.	0,28	6,5%	*
je Quartal	W.P. Carey Inc.	3,94	6,5%	**
je Quartal	Enterprise Products Partners LP	1,62	6,4%	**
11.05.2017	freenet AG	1,55	6,3%	TecDAX
je Quartal	Inmarsat plc	0,52	6,3%	**
je Quartal	Spectra Energy Partners LP	2,66	6,2%	**
je Quartal	Preferred Apartment Communities Inc.	0,81	6,2%	*
je Quartal	GameStop Corp.	1,48	6,2%	*
je Quartal	Western Gas Partners LP	3,38	6,1%	*
je Quartal	Macquarie Infrastructure Company LLC	5,00	6,1%	*
10.05.2017	K+S AG	1,15	6,1%	mDAX
je Quartal	STAG Industrial Inc.	1,39	6,0%	*
je Quartal	GNC Holdings Inc.	0,80	6,0%	*
je Quartal	Cedar Fair LP	3,30	5,8%	*
je Quartal	Iron Mountain Inc.	1,94	5,8%	*
12.05.2017	ProSiebenSat,1 Media SE	1,80	5,6%	DAX30
je Quartal	DiamondRock Hospitality Co.	0,50	5,5%	*
<b>je Quartal</b>	<b>AT&amp;T Inc.</b>	<b>1,96</b>	<b>5,3%</b>	<b>***</b>
je Quartal	HollyFrontier Corp.	1,32	5,3%	*
je Quartal	EPR Properties	3,84	5,3%	*
je Quartal	Western Refining Inc.	1,52	5,3%	*
je Quartal	ONEOK Inc.	2,46	5,1%	**
29.03.2017	Daimler AG	3,25	5,0%	DAX30
je Quartal	Welltower Inc.	3,44	5,0%	**
je Quartal	Magellan Midstream Partners LP	3,35	5,0%	**
je Quartal	Las Vegas Sands Corp.	2,88	5,0%	*
je Quartal	DDR Corp.	0,76	5,0%	*
24.05.2017	Aareal Bank AG	1,65	4,9%	mDAX
18.05.2017	Amadeus FiRe AG	3,53	4,9%	sDAX
27.04.2017	HAMBORNER REIT AG	0,42	4,9%	sDAX
03.05.2017	Allianz SE	7,30	4,8%	DAX30













































Datum HV / Earning	Unternehmen Aktiengesellschaft	ges.Div. (in € / \$)	ges.Div.Rendite (in %)	MOD-INV. Rating
je Quartal	Urstadt Biddle Properties	1,04	 4,8%	**
24.05.2017	Leifheit AG	2,75	 4,8%	sDAX
je Quartal	Westwood Holdings Group Inc.	2,48	 4,8%	**
je Quartal	Verizon Communications	2,31	 4,8%	**
18.05.2017	Drillisch AG	1,75	 4,8%	TecDAX
je Quartal	National Health Investors	3,60	 4,8%	**
26.04.2017	Muenchener Rueck AG	8,25	 4,7%	DAX30
10.05.2017	Hannover Rueck SE	4,75	 4,7%	mDAX
16.05.2017	TAG Immobilien AG	0,55	 4,7%	mDAX
je Quartal	Aircastle Limited	0,96	 4,7%	*
je Quartal	Brookfield Infrastructure Partners LP	1,57	 4,7%	*
19.04.2017	RTL Group S,A,	4,00	 4,6%	mDAX
je Quartal	Domtar Corp.	1,66	 4,6%	*
je Quartal	PacWest Bancorp	2,00	 4,6%	*
je Quartal	DuPont Fabros Technology Inc.	1,88	 4,6%	*
je Quartal	AbbVie Inc.	2,56	 4,6%	*
je Quartal	Kohl's Corp.	2,00	 4,6%	*
<b>je Quartal</b>	<b>Mercury General Corp.</b>	<b>2,49</b>	 <b>4,6%</b>	***
je Quartal	LTC Properties Inc.	2,28	 4,5%	*
je Quartal	CenterPoint Energy	1,03	 4,5%	**
je Quartal	Myers Industries Inc.	0,54	 4,5%	*
<b>je Quartal</b>	<b>Old Republic International</b>	<b>0,75</b>	 <b>4,4%</b>	***
<b>je Quartal</b>	<b>Helmerich &amp; Payne Inc.</b>	<b>2,80</b>	 <b>4,4%</b>	***
<b>je Quartal</b>	<b>Universal Health Realty Trust</b>	<b>2,60</b>	 <b>4,4%</b>	***
je Quartal	PPL Corp.	1,52	 4,4%	**
17.05.2017	Evonik Industries AG	1,15	 4,4%	mDAX
je Quartal	BT Group plc	1,02	 4,4%	*
04.07.2017	DIC Asset AG	0,37	 4,4%	sDAX
je Quartal	Meredith Corp.	1,98	 4,4%	**
je Quartal	EQT Midstream Partners LP	3,26	 4,4%	*
12.04.2017	Axel Springer AG	1,80	 4,4%	mDAX
je Quartal	Southern Company	2,24	 4,3%	**
je Quartal	Schweitzer-Mauduit International Inc.	1,60	 4,3%	*
11.05.2017	alstria office REIT-AG	0,50	 4,3%	mDAX
12.05.2017	Deutsche Pfandbriefbank AG	0,43	 4,3%	mDAX
je Quartal	Philip Morris International	4,16	 4,3%	*
je Quartal	Ventas Inc.	2,92	 4,3%	*
je Quartal	Pope Resources LP	2,80	 4,3%	*
10.05.2017	Talanx AG	1,30	 4,3%	mDAX
je Quartal	LyondellBasell Industries NV	3,40	 4,3%	*
je Quartal	Duke Energy Corp.	3,42	 4,3%	**
je Quartal	Norwood Financial	1,24	 4,3%	**
je Quartal	Extra Space Storage Inc.	3,12	 4,3%	*
je Quartal	Pardee Resource Company Inc.	7,20	 4,3%	**

Datum HV / Earning	Unternehmen Aktiengesellschaft	ges.Div. (in € / \$)	ges.Div.Rendite (in %)	MOD-INV. Rating
je Quartal	First Keystone Corp.	1,08	 4,2%	**
30.05.2017	TLG IMMOBILIEN AG	0,72	 4,2%	sDAX
je Quartal	Garmin Ltd.	2,04	 4,2%	*
je Quartal	Umpqua Holdings Corp.	0,64	 4,2%	*
je Quartal	People's United Financial	0,68	 4,2%	**
je Quartal	Black Box Corp.	0,48	 4,2%	*
je Quartal	Occidental Petroleum	3,04	 4,2%	**
je Quartal	Lazard Limited	1,52	 4,2%	*
je Quartal	Six Flags Entertainment Corp.	2,32	 4,2%	*
30.05.2017	ElingKlinger AG	0,55	 4,2%	sDAX
je Quartal	Weyerhaeuser Company	1,24	 4,1%	*
je Quartal	Macy's Inc.	1,51	 4,1%	*
je Quartal	Safety Insurance Group Inc.	2,80	 4,1%	*
<b>je Quartal</b>	<b>Chevron Corp.</b>	<b>4,32</b>	 <b>4,1%</b>	***
je Quartal	Flowers Foods	0,64	 4,1%	**
je Quartal	International Paper Co.	1,85	 4,1%	*
je Quartal	Maiden Holdings Ltd.	0,56	 4,1%	*
je Quartal	Realty Income Corp.	2,42	 4,1%	**
21.04.2017	Schaeffler AG	0,50	 4,1%	mDAX
je Quartal	Kimco Realty Corp.	1,08	 4,1%	*
je Quartal	Valero Energy Corp.	2,40	 4,1%	*
je Quartal	Enclair Financial Corp.	1,04	 4,0%	*
je Quartal	Weingarten Realty Investors	1,46	 4,0%	*
je Quartal	Macerich Company	2,84	 4,0%	*
<b>je Quartal</b>	<b>National Retail Properties</b>	<b>1,82</b>	 <b>4,0%</b>	***
je Quartal	Invesco Limited	1,12	 4,0%	*
je Quartal	B&G Foods Inc.	1,68	 4,0%	*
05.05.2017	Deutsche Lufthansa AG	0,50	 3,9%	DAX30
<b>je Quartal</b>	<b>Universal Corp.</b>	<b>2,12</b>	 <b>3,9%</b>	***
je Quartal	OGE Energy Corp.	1,21	 3,9%	**
je Quartal	Public Service Enterprise Group Inc.	1,64	 3,9%	*
11.05.2017	BMW AG St	3,20	 3,9%	DAX30
je Quartal	Spectra Energy Corp.	1,62	 3,9%	*
je Quartal	Compass Minerals International	2,78	 3,9%	**
je Quartal	DSW Inc.	0,80	 3,9%	*
je Quartal	PetMed Express Inc.	0,76	 3,8%	*
je Quartal	Northwest Bancshares Inc.	0,60	 3,8%	*
je Quartal	Agrium Inc.	3,50	 3,8%	*
16.06.2017	Hamburger Hafen und Logistik AG	0,59	 3,8%	sDAX
je Quartal	Pfizer Inc.	1,20	 3,8%	*
23.05.2017	Pfeiffer Vacuum Technology AG	3,20	 3,8%	TecDAX
je Quartal	Digital Realty Trust	3,52	 3,8%	**
31.05.2017	Deutsche Telekom AG	0,55	 3,8%	DAX30
je Quartal	Malaga Financial Corp.	0,90	 3,8%	*













































Datum HV / Earning	Unternehmen Aktiengesellschaft	ges.Div. (in € / \$)	ges.Div.Rendite (in %)	MOD-INV. Rating	
je Quartal	<b>Emerson Electric</b>	1,90		3,7%	***
je Quartal	Public Storage	8,00		3,7%	*
je Quartal	AES Corp.	0,44		3,7%	*
je Quartal	Tanger Factory Outlet Centers	1,30		3,7%	**
je Quartal	Dominion Resources	2,80		3,7%	**
je Quartal	HSN Inc.	1,40		3,7%	*
je Quartal	<b>Eagle Financial Services</b>	<b>0,88</b>		<b>3,7%</b>	***
je Quartal	Great Plains Energy Inc.	1,05		3,7%	*
je Quartal	Caterpillar Inc.	3,08		3,7%	**
je Quartal	<b>Altria Group Inc.</b>	<b>2,44</b>		<b>3,7%</b>	***
30.05.2017	Wacker Neuson SE	0,50		3,7%	sDAX
je Quartal	Camden Property Trust	3,00		3,7%	*
28.06.2017	Deutsche EuroShop AG	1,35		3,7%	mDAX
je Quartal	GATX Corp.	1,60		3,7%	*
je Quartal	Donegal Group Inc. A	0,55		3,7%	**
je Quartal	EastGroup Properties Inc.	2,48		3,7%	*
je Quartal	International Business Machines	5,60		3,6%	**
13.04.2017	Gerry Weber International AG	0,40		3,6%	sDAX
je Quartal	American Electric Power Co.	2,36		3,6%	*
je Quartal	Armanino Foods of Distinction Inc.	0,08		3,6%	**
je Quartal	Isabella Bank Corp.	1,00		3,6%	**
je Quartal	Lexmark International Inc.	1,44		3,6%	*
je Quartal	Escalade Inc.	0,44		3,6%	*
je Quartal	CCFNB Bancorp Inc.	1,44		3,6%	**
17.02.2017	METRO AG St	1,00		3,6%	mDAX
je Quartal	<b>ExxonMobil Corp.</b>	<b>3,00</b>		<b>3,6%</b>	***
12.05.2017	BASF SE	2,90		3,6%	DAX30
je Quartal	Steelcase Inc.	0,48		3,6%	*
je Quartal	Retail Opportunity Investments Corp.	0,72		3,6%	*
je Quartal	Eaton Corp. plc	2,28		3,6%	*
10.05.2017	WashTec AG	1,70		3,6%	sDAX
je Quartal	Education Realty Trust Inc.	1,52		3,6%	*
je Quartal	South Jersey Industries	1,06		3,6%	**
je Quartal	Simon Property Group Inc.	6,60		3,5%	*
je Quartal	<b>Consolidated Edison</b>	<b>2,68</b>		<b>3,5%</b>	***
je Quartal	Old National Bancorp	0,52		3,5%	*
je Quartal	Mid-America Apartment Communities Inc.	3,28		3,5%	*
je Quartal	QNB Corp.	1,20		3,5%	*
je Quartal	Delta Natural Gas	0,83		3,5%	**
je Quartal	West Bancorp Inc.	0,68		3,5%	*
je Quartal	<b>Community Trust Banc.</b>	<b>1,28</b>		<b>3,5%</b>	***
je Quartal	<b>United Bankshares Inc.</b>	<b>1,32</b>		<b>3,5%</b>	***
je Quartal	<b>Target Corp.</b>	<b>2,40</b>		<b>3,5%</b>	***
je Quartal	First American Financial Corp.	1,36		3,5%	*













































Datum HV / Earning	Unternehmen Aktiengesellschaft	ges.Div. (in € / \$)	ges.Div.Rendite (in %)	MOD-INV. Rating
je Quartal	NorthWestern Corp.	2,00	 3,5%	**
je Quartal	Span-America Medical Systems	0,64	 3,5%	**
je Quartal	Cambridge Bancorp	1,84	 3,5%	**
je Quartal	Thomson Reuters Corp.	1,36	 3,5%	**
je Quartal	Pinnacle West Capital Corp.	2,62	 3,4%	*
je Quartal	Janus Capital Group Inc.	0,44	 3,4%	*
je Quartal	HP Inc.	0,50	 3,4%	*
je Quartal	Western Digital Corp.	2,00	 3,4%	*
je Quartal	Dow Chemical Company	1,84	 3,4%	*
je Quartal	Anheuser-Busch InBev SA/NV	3,94	 3,4%	*
je Quartal	Enbridge Inc.	1,47	 3,4%	**
je Quartal	Ameriprise Financial Inc.	3,00	 3,4%	**
je Quartal	Allete Inc.	2,08	 3,4%	*
je Quartal	CEB Inc.	1,65	 3,4%	*
je Quartal	Cisco Systems Inc.	1,04	 3,4%	*
je Quartal	McGrath Rentcorp	1,02	 3,4%	**
<b>je Quartal</b>	<b>T. Rowe Price Group</b>	<b>2,16</b>	 <b>3,4%</b>	<b>***</b>
je Quartal	UDR Inc.	1,18	 3,4%	*
je Quartal	Citizens Financial Services	1,68	 3,4%	**
je Quartal	Reynolds American Inc.	1,84	 3,3%	**
<b>je Quartal</b>	<b>McDonald's Corp.</b>	<b>3,76</b>	 <b>3,3%</b>	<b>***</b>
08.06.2017	Wüstenrot & Württembergische AG	0,60	 3,3%	<b>sDAX</b>
je Quartal	Gap Inc.	0,92	 3,3%	**
je Quartal	Cracker Barrel Old Country	4,60	 3,3%	**
je Quartal	Lyons Bancorp Inc.	1,00	 3,3%	**
je Quartal	Paychex Inc.	1,84	 3,3%	*
je Quartal	Maxim Integrated Products	1,32	 3,3%	**
je Quartal	L Brands Inc.	2,40	 3,3%	*
<b>je Quartal</b>	<b>Weyco Group Inc.</b>	<b>0,84</b>	 <b>3,3%</b>	<b>***</b>
je Quartal	Wisconsin Energy	1,98	 3,3%	**
je Quartal	Avista Corp.	1,37	 3,3%	**
je Quartal	Wells Fargo & Co.	1,52	 3,3%	*
je Quartal	Marathon Petroleum Corp.	1,44	 3,3%	*
je Quartal	Prudential Financial Inc.	2,80	 3,3%	*
<b>je Quartal</b>	<b>Coca-Cola Company</b>	<b>1,40</b>	 <b>3,3%</b>	<b>***</b>
je Quartal	Bob Evans Farms	1,36	 3,3%	**
je Quartal	RGC Resources Inc.	0,81	 3,3%	**
je Quartal	City Holding Co.	1,72	 3,3%	*
je Quartal	Sandy Spring Bancorp Inc.	1,04	 3,3%	*
je Quartal	National Bankshares	1,14	 3,3%	**
je Quartal	Xcel Energy	1,36	 3,3%	**
je Quartal	Pioneer Bankshares Inc.	0,76	 3,3%	*
01.02.2017	Siemens AG	3,50	 3,3%	<b>DAX30</b>
03.05.2017	Leoni AG	1,00	 3,3%	<b>mDAX</b>













































Datum HV / Earning	Unternehmen Aktiengesellschaft	ges.Div. (in € / \$)	ges.Div.Rendite (in %)	MOD-INV. Rating	
18.07.2017	CropEnergies AG	0,15		3,3%	ÖkoDAX
je Quartal	Northrim BanCorp Inc.	0,80		3,3%	*
je Quartal	WestRock Company	1,50		3,2%	*
je Quartal	Artesian Resources	0,91		3,2%	**
je Quartal	Eversource Energy	1,78		3,2%	**
je Quartal	Auburn National Bancorp	0,90		3,2%	**
je Quartal	Washington Trust Bancorp Inc.	1,48		3,2%	*
je Quartal	CubeSmart	0,84		3,2%	*
<b>je Quartal</b>	<b>Kimberly-Clark Corp.</b>	<b>3,68</b>		<b>3,2%</b>	***
07.06.2017	RHOEN-KLINIKUM AG	0,80		3,2%	MDAX
je Quartal	DTE Energy Company	3,08		3,2%	*
je Quartal	Cummins Inc.	4,10		3,2%	**
je Quartal	General Growth Properties Inc.	0,80		3,2%	*
je Quartal	Williams-Sonoma Inc.	1,48		3,2%	**
18.05.2017	LEG Immobilien AG	2,26		3,2%	MDAX
je Quartal	Marlin Business Services Corp.	0,56		3,2%	*
<b>je Quartal</b>	<b>Northwest Natural Gas</b>	<b>1,88</b>		<b>3,2%</b>	***
<b>je Quartal</b>	<b>Eaton Vance Corp.</b>	<b>1,12</b>		<b>3,2%</b>	***
<b>je Quartal</b>	<b>Vectren Corp.</b>	<b>1,60</b>		<b>3,2%</b>	***
je Quartal	Provident Financial Services Inc.	0,72		3,2%	*
je Quartal	Arrow Financial Corp.	1,00		3,2%	**
je Quartal	Avalonbay Communities Inc.	5,40		3,2%	*
je Quartal	Arthur J. Gallagher & Co.	1,52		3,2%	*
je Quartal	Principal Financial Group Inc.	1,72		3,2%	*
<b>je Quartal</b>	<b>Westamerica Bancorp</b>	<b>1,56</b>		<b>3,1%</b>	***
je Quartal	Owens & Minor Inc.	1,02		3,1%	**
je Quartal	WPP plc	3,41		3,1%	*
je Quartal	AVX Corp.	0,44		3,1%	*
je Quartal	Bank of Utica	12,80		3,1%	**
je Quartal	SCANA Corp.	2,30		3,1%	**
je Quartal	Merck & Company	1,84		3,1%	*
je Quartal	EMC Insurance Group Inc.	0,76		3,1%	*
je Quartal	Spire Inc.	1,96		3,1%	**
je Quartal	Phillips 66	2,52		3,1%	*
je Quartal	Ames National Corp.	0,84		3,1%	*
<b>je Quartal</b>	<b>VF Corp.</b>	<b>1,68</b>		<b>3,1%</b>	***
je Quartal	Miller Industries Inc.	0,68		3,1%	*
je Quartal	General Mills	1,92		3,1%	**
<b>je Quartal</b>	<b>National Fuel Gas</b>	<b>1,62</b>		<b>3,1%</b>	***
<b>je Quartal</b>	<b>WGL Holdings Inc.</b>	<b>1,95</b>		<b>3,1%</b>	***
je Quartal	Alliant Energy Corp.	1,18		3,1%	**
<b>je Quartal</b>	<b>Procter &amp; Gamble Co.</b>	<b>2,68</b>		<b>3,1%</b>	***
je Quartal	Qualcomm Inc.	2,12		3,1%	**
je Quartal	Bar Harbor Bankshares	1,12		3,1%	**













































Datum HV / Earning	Unternehmen Aktiengesellschaft	ges.Div. (in € / \$)	ges.Div.Rendite (in %)	MOD-INV. Rating	
10.05.2017	Deutsche Boerse AG	2,25		3,1%	DAX30
je Quartal	Fastenal Company	1,20		3,1%	**
<b>je Quartal</b>	<b>Nucor Corp.</b>	<b>1,50</b>		<b>3,1%</b>	***
16.05.2017	Vonovia SE	0,94		3,1%	DAX30
27.04.2017	SAF-Holland S,A,	0,40		3,1%	sDAX
je Quartal	Terreno Realty Corp.	0,80		3,1%	*
je Quartal	Legg Mason Inc.	0,88		3,1%	*
je Quartal	C&F Financial Corp.	1,28		3,1%	*
je Quartal	BB&T Corp.	1,20		3,1%	*
je Quartal	Boeing Company	4,36		3,1%	*
je Quartal	Packaging Corp of America	2,52		3,1%	*
01.06.2017	Sixt SE St	1,50		3,0%	sDAX
je Quartal	Wyndham Worldwide Corp.	2,00		3,0%	*
je Quartal	Methanex Corp.	1,10		3,0%	*
je Quartal	Peoples Ltd.	1,92		3,0%	*
je Quartal	First Robinson Financial Corp.	1,16		3,0%	**
je Quartal	Landmark Bancorp Inc.	0,80		3,0%	**
je Quartal	F&M Bank Corp.	0,80		3,0%	*
je Quartal	Huntington Bancshares Inc.	0,32		3,0%	*
je Quartal	Briggs & Stratton Corp.	0,56		3,0%	*
je Quartal	GrandSouth Bancorp	0,40		3,0%	*
je Quartal	New Jersey Resources	1,02		3,0%	**
je Quartal	Apartment Investment & Management Co.	1,32		3,0%	*
je Quartal	Essex Property Trust	6,40		3,0%	**
je Quartal	Bristol-Myers Squibb Co.	1,52		3,0%	*
je Quartal	Hope Bancorp Inc.	0,48		3,0%	*
19.04.2017	Commerzbank AG	0,20		3,0%	DAX30
je Quartal	Alexandria Real Estate Equities Inc.	3,20		3,0%	*
<b>je Quartal</b>	<b>Leggett &amp; Platt Inc.</b>	<b>1,36</b>		<b>3,0%</b>	***
je Quartal	Resources Connection Inc.	0,44		3,0%	*
24.05.2017	Capital Stage AG	0,18		3,0%	sDAX
je Quartal	Lockheed Martin	7,28		3,0%	**
je Quartal	Horace Mann Educators Corp.	1,06		2,9%	*
<b>je Quartal</b>	<b>Computer Services Inc.</b>	<b>1,12</b>		<b>2,9%</b>	***
je Quartal	OTC Markets Group Inc.	0,56		2,9%	*
je Quartal	Muncy Bank Financial Inc.	1,08		2,9%	**
je Quartal	Southside Bancshares	0,96		2,9%	**
<b>je Quartal</b>	<b>Sonoco Products Co.</b>	<b>1,48</b>		<b>2,9%</b>	***
je Quartal	CMS Energy Corp.	1,24		2,9%	**
je Quartal	Portland General Electric Co.	1,28		2,9%	**
je Quartal	SL Green Realty Corp.	2,88		2,9%	*
13.07.2017	Fielmann AG	1,75		2,9%	mDAX
je Quartal	Douglas Dynamics Inc.	0,94		2,9%	*
je Quartal	Northeast Indiana Bancorp	0,88		2,9%	**



























































































Datum HV / Earning	Unternehmen Aktiengesellschaft	ges.Div. (in € / \$)	ges.Div.Rendite (in %)	MOD-INV. Rating	
je Quartal	WesBanco Inc.	0,96		2,9%	*
28.04.2017	Deutsche Post AG	0,85		2,9%	DAX30
06.06.2017	BayWa AG	0,85		2,9%	sDAX
<b>je Quartal</b>	<b>Genuine Parts Co.</b>	<b>2,63</b>		<b>2,9%</b>	***
je Quartal	United Parcel Service Inc.	3,12		2,9%	*
je Quartal	Bank of South Carolina Corp.	0,56		2,9%	*
je Quartal	Best Buy Corp.	1,12		2,9%	**
je Quartal	Johnson Controls International plc	1,16		2,9%	*
je Quartal	KLA-Tencor Corp.	2,16		2,9%	*
je Quartal	CoreSite Realty Corp.	2,12		2,9%	*
je Quartal	Polaris Industries	2,20		2,9%	**
je Quartal	Sinclair Broadcast Group Inc.	0,72		2,9%	*
je Quartal	Union Bankshares Corp.	0,80		2,9%	*
<b>je Quartal</b>	<b>MDU Resources</b>	<b>0,75</b>		<b>2,9%</b>	***
je Quartal	Post Properties Inc.	1,88		2,9%	*
<b>je Quartal</b>	<b>Wal-Mart Stores Inc.</b>	<b>2,00</b>		<b>2,9%</b>	***
<b>je Quartal</b>	<b>Erie Indemnity Company</b>	<b>2,92</b>		<b>2,9%</b>	***
je Quartal	Nordstrom Inc.	1,48		2,8%	*
je Quartal	Cullen/Frost Bankers	2,16		2,8%	**
je Quartal	NiSource Inc.	0,66		2,8%	*
je Quartal	Amgen Inc.	4,00		2,8%	*
je Quartal	Glacier Bancorp Inc.	0,80		2,8%	*
28.04.2017	BAYER AG	2,50		2,8%	DAX30
je Quartal	Kennametal Inc.	0,80		2,8%	*
je Quartal	First Community Bancshares Inc.	0,64		2,8%	*
je Quartal	Texas Instruments	2,00		2,8%	**
je Quartal	Sempra Energy	3,02		2,8%	**
<b>je Quartal</b>	<b>PepsiCo Inc.</b>	<b>3,01</b>		<b>2,8%</b>	***
je Quartal	Idacorp Inc.	2,20		2,8%	*
je Quartal	Donegal Group Inc. B	0,48		2,8%	**
je Quartal	Cohen & Steers Inc.	1,04		2,8%	*
je Quartal	Farmers and Merchants Bancorp	0,92		2,8%	**
je Quartal	National Healthcare Corp.	1,80		2,8%	**
je Quartal	JPMorgan Chase & Co.	1,92		2,8%	*
je Quartal	Kellogg Company	2,08		2,8%	**
je Quartal	Brinker International	1,36		2,8%	**
<b>je Quartal</b>	<b>Johnson &amp; Johnson</b>	<b>3,20</b>		<b>2,8%</b>	***
je Quartal	First Interstate Bancsystem Inc.	0,88		2,8%	*
je Quartal	Evans Bancorp Inc.	0,76		2,8%	*
je Quartal	Omnicom Group Inc.	2,20		2,8%	*
<b>je Quartal</b>	<b>Archer Daniels Midland</b>	<b>1,20</b>		<b>2,8%</b>	***
je Quartal	Chico's FAS Inc.	0,32		2,7%	*
je Quartal	Southwest Georgia Financial Corp.	0,44		2,7%	*
je Quartal	Provident Financial Holdings Inc.	0,52		2,7%	*













































Datum HV / Earning	Unternehmen Aktiengesellschaft	ges.Div. (in € / \$)	ges.Div.Rendite (in %)	MOD-INV. Rating
je Quartal	NextEra Energy	3,48	 2,7%	**
je Quartal	Kennedy-Wilson Holdings Inc.	0,56	 2,7%	*
je Quartal	Community Bank System	1,28	 2,7%	**
<b>je Quartal</b>	<b>Black Hills Corp.</b>	<b>1,68</b>	 <b>2,7%</b>	***
<b>je Quartal</b>	<b>Cincinnati Financial</b>	<b>1,92</b>	 <b>2,7%</b>	***
je Quartal	Bunge Limited	1,68	 2,7%	**
je Quartal	HNI Corp.	1,10	 2,7%	*
<b>je Quartal</b>	<b>Federal Realty Inv. Trust</b>	<b>3,92</b>	 <b>2,7%</b>	***
<b>je Quartal</b>	<b>3M Company</b>	<b>4,44</b>	 <b>2,7%</b>	***
je Quartal	Lakeland Bancorp Inc.	0,38	 2,7%	*
je Quartal	BlackRock Inc.	9,16	 2,7%	*
je Quartal	El Paso Electric Co.	1,24	 2,7%	*
je Quartal	Hubbell Inc.	2,80	 2,7%	*
je Quartal	PNM Resources Inc.	0,88	 2,7%	*
je Quartal	Bryn Mawr Bank Corp.	0,84	 2,7%	*
je Quartal	Whirlpool Corp.	4,00	 2,7%	*
je Quartal	Hillenbrand Inc.	0,81	 2,7%	*
je Quartal	Ceco Environmental Corp.	0,26	 2,7%	*
je Quartal	Southern Michigan Bancorp Inc.	0,72	 2,7%	*
<b>je Quartal</b>	<b>Clorox Company</b>	<b>3,20</b>	 <b>2,7%</b>	***
je Quartal	FBL Financial Group Inc.	1,68	 2,7%	*
je Quartal	Westar Energy	1,52	 2,7%	**
je Quartal	Republic Bancorp KY	0,84	 2,6%	**
02.03.2017	Aurubis AG	1,35	 2,6%	<b>MDAX</b>
<b>je Quartal</b>	<b>Dover Corp.</b>	<b>1,76</b>	 <b>2,6%</b>	***
je Quartal	First of Long Island Corp.	0,84	 2,6%	**
je Quartal	Analog Devices Inc.	1,68	 2,6%	**
je Quartal	Cardinal Health Inc.	1,80	 2,6%	**
je Quartal	Edison International	1,92	 2,6%	**
je Quartal	Heritage Financial Corp.	0,48	 2,6%	*
je Quartal	Oil-Dri Corp. of America	0,88	 2,6%	**
je Quartal	Microsoft Corp.	1,56	 2,6%	**
je Quartal	Xilinx Inc.	1,32	 2,6%	**
je Quartal	Penske Automotive Group Inc.	1,16	 2,6%	*
je Quartal	Tesoro Corp.	2,20	 2,6%	*
je Quartal	United Technologies	2,64	 2,6%	**
<b>je Quartal</b>	<b>Air Products &amp; Chem.</b>	<b>3,44</b>	 <b>2,6%</b>	***
<b>je Quartal</b>	<b>Sysco Corp.</b>	<b>1,24</b>	 <b>2,6%</b>	***
je Quartal	AmTrust Financial Services Inc.	0,68	 2,6%	**
je Quartal	Pacific Continental Corp.	0,44	 2,6%	*
je Quartal	MainSource Financial Group Inc.	0,64	 2,6%	*
je Quartal	Praxair Inc.	3,00	 2,6%	**
23.02.2017	Bertrandt AG	2,45	 2,6%	<b>SDAX</b>
je Quartal	Eastman Chemical Co.	1,84	 2,6%	*













































Datum HV / Earning	Unternehmen Aktiengesellschaft	ges.Div. (in € / \$)	ges.Div.Rendite (in %)	MOD-INV. Rating
je Quartal	Schlumberger Limited	2,00	 2,6%	*
je Quartal	Federal Agricultural Mortgage Corp.	1,04	 2,5%	*
je Quartal	Access National Corp.	0,60	 2,5%	*
je Quartal	Infinity Property & Casualty	2,08	 2,5%	**
je Quartal	Ryder System	1,76	 2,5%	**
je Quartal	Evercore Partners Inc.	1,36	 2,5%	**
je Quartal	C.H. Robinson Worldwide	1,72	 2,5%	**
je Quartal	Territorial Bancorp	0,72	 2,5%	*
<b>je Quartal</b>	<b>RPM International Inc.</b>	<b>1,20</b>	 <b>2,5%</b>	<b>***</b>
19.05.2017	Fraport AG	1,35	 2,5%	<b>mDAX</b>
09.05.2017	TAKKT AG	0,50	 2,5%	<b>sDAX</b>
je Quartal	American Assets Trust Inc.	1,00	 2,5%	*
je Quartal	Chemical Financial Corp.	1,08	 2,5%	*
je Quartal	U.S. Bancorp	1,12	 2,5%	*
je Quartal	Royal Caribbean Cruises Ltd.	1,92	 2,5%	*
je Quartal	Waste Management	1,64	 2,5%	**
<b>je Quartal</b>	<b>AFLAC Inc.</b>	<b>1,72</b>	 <b>2,5%</b>	<b>***</b>
je Quartal	Union Pacific	2,20	 2,5%	*
<b>je Quartal</b>	<b>First Financial Corp.</b>	<b>1,00</b>	 <b>2,5%</b>	<b>***</b>
<b>je Quartal</b>	<b>Aqua America Inc.</b>	<b>0,77</b>	 <b>2,5%</b>	<b>***</b>
je Quartal	Crawford & Company	0,28	 2,5%	*
je Quartal	Codorus Valley Bancorp Inc.	0,52	 2,5%	*
je Quartal	Southwest Gas Corp.	1,80	 2,5%	**
je Quartal	Assurant Inc.	2,00	 2,5%	**
je Quartal	Kaiser Aluminum Corp.	1,80	 2,5%	*
je Quartal	Dunkin' Brands Group Inc.	1,20	 2,5%	*
je Quartal	BOK Financial Corp.	1,76	 2,5%	**
je Quartal	Travelers Companies	2,68	 2,5%	**
<b>je Quartal</b>	<b>Brady Corp.</b>	<b>0,82</b>	 <b>2,5%</b>	<b>***</b>
je Quartal	Webster Financial Corp.	1,00	 2,5%	*
je Quartal	MSC Industrial Direct Co. Inc.	1,80	 2,5%	**
je Quartal	Reliance Steel & Aluminum Co.	1,70	 2,5%	*
je Quartal	Mercantile Bank Corp.	0,68	 2,5%	*
<b>je Quartal</b>	<b>Pentair Ltd.</b>	<b>1,36</b>	 <b>2,5%</b>	<b>***</b>
je Quartal	Axis Capital Holdings Ltd.	1,40	 2,5%	**
je Quartal	Harley-Davidson Inc.	1,40	 2,5%	*
je Quartal	Prosperity Bancshares	1,36	 2,5%	**
je Quartal	Tiffany & Company	1,80	 2,5%	**
je Quartal	Herman Miller Inc.	0,68	 2,4%	*
je Quartal	Hasbro Inc.	2,04	 2,4%	**
03.05.2017	Duerr AG	1,85	 2,4%	<b>mDAX</b>
01.06.2017	NORMA Group SE	0,90	 2,4%	<b>mDAX</b>
19.05.2017	Wacker Chemie AG	2,00	 2,4%	<b>mDAX</b>
<b>je Quartal</b>	<b>Chesapeake Financial Shares</b>	<b>0,50</b>	 <b>2,4%</b>	<b>***</b>

Datum HV / Earning	Unternehmen Aktiengesellschaft	ges.Div. (in € / \$)	ges.Div.Rendite (in %)	MOD-INV. Rating
je Quartal	Magna International Inc.	1,00	 2,4%	*
<b>je Quartal</b>	<b>Automatic Data Proc.</b>	<b>2,12</b>	 <b>2,4%</b>	***
je Quartal	Republic Services Inc.	1,28	 2,4%	**
je Quartal	Kingstone Companies Inc.	0,25	 2,4%	*
je Quartal	Honeywell International Inc.	2,66	 2,4%	*
je Quartal	Columbia Banking System Inc.	0,80	 2,4%	*
je Quartal	Rockwell Automation Inc.	2,90	 2,4%	*
je Quartal	Allied World Assurance Co. Holdings AG	1,04	 2,4%	**
je Quartal	Hanover Insurance Group (The)	1,84	 2,4%	**
je Quartal	Dr Pepper Snapple Group	2,12	 2,4%	*
je Quartal	Hershey Company	2,47	 2,4%	*
je Quartal	Douglas Emmett Inc.	0,88	 2,4%	*
je Quartal	KeyCorp	0,34	 2,4%	*
je Quartal	John Wiley & Sons Inc.	1,24	 2,4%	**
je Quartal	CME Group Inc.	2,40	 2,4%	*
je Quartal	Autoliv Inc.	2,32	 2,4%	*
je Quartal	Minden Bancorp Inc.	0,56	 2,4%	**
<b>je Quartal</b>	<b>Bemis Company</b>	<b>1,16</b>	 <b>2,4%</b>	***
je Quartal	Tredegar Corp.	0,44	 2,4%	*
je Quartal	Microchip Technology Inc.	1,44	 2,4%	**
je Quartal	Corning Inc.	0,54	 2,4%	*
je Quartal	Ingersoll-Rand plc	1,60	 2,4%	*
je Quartal	Harris Corp.	2,12	 2,4%	**
19.04.2017	GEA GROUP AG	0,80	 2,4%	<b>mDAX</b>
je Quartal	Associated Banc-Corp	0,48	 2,4%	*
je Quartal	Yum! Brands Inc.	2,04	 2,4%	**
je Quartal	CSX Corp.	0,72	 2,4%	**
je Quartal	Movado Group Inc.	0,52	 2,4%	*
je Quartal	TE Connectivity Ltd.	1,48	 2,4%	*
je Quartal	Robert Half International Inc.	0,88	 2,4%	**
19.05.2017	GfK SE	0,65	 2,4%	<b>sDAX</b>
je Quartal	Avery Dennison Corp.	1,64	 2,3%	*
<b>je Quartal</b>	<b>W.W. Grainger Inc.</b>	<b>4,88</b>	 <b>2,3%</b>	***
<b>je Quartal</b>	<b>Middlesex Water Co.</b>	<b>0,85</b>	 <b>2,3%</b>	***
07.07.2017	HORNBAACH Holding AG & Co, KGaA	1,50	 2,3%	<b>sDAX</b>
je Quartal	Monotype Imaging Holdings Inc.	0,44	 2,3%	*
je Quartal	Nu Skin Enterprises Inc.	1,42	 2,3%	**
je Quartal	PNC Financial Services Group Inc.	2,20	 2,3%	*
28.04.2017	Continental AG	3,75	 2,3%	<b>DAX30</b>
je Quartal	SunTrust Banks Inc.	1,04	 2,3%	*
<b>je Quartal</b>	<b>Telephone &amp; Data Sys.</b>	<b>0,59</b>	 <b>2,3%</b>	***
28.09.2017	HELLA KGaA Hueck & Co,	0,77	 2,3%	<b>mDAX</b>
<b>je Quartal</b>	<b>Illinois Tool Works</b>	<b>2,60</b>	 <b>2,3%</b>	***
je Quartal	J.M. Smucker Co.	3,00	 2,3%	**













































Datum HV / Earning	Unternehmen Aktiengesellschaft	ges.Div. (in € / \$)	ges.Div.Rendite (in %)	MOD-INV. Rating	
je Quartal	<b>Tompkins Financial Corp.</b>	<b>1,80</b>		<b>2,3%</b>	***
je Quartal	Scotts Miracle-Gro Company	2,00		2,3%	*
08.06.2017	Indus Holding AG	1,20		2,3%	sDAX
je Quartal	First Mid-Illinois Bancshares Inc.	0,60		2,3%	*
je Quartal	<b>MSA Safety Inc.</b>	<b>1,32</b>		<b>2,3%</b>	***
je Quartal	Home Depot Inc.	2,76		2,3%	*
je Quartal	Unum Group	0,80		2,3%	*
je Quartal	Motorola Solutions Inc.	1,64		2,3%	*
je Quartal	<b>Atmos Energy</b>	<b>1,68</b>		<b>2,3%</b>	***
je Quartal	United Bancshares Inc.	0,44		2,3%	*
10.05.2017	Linde AG	3,45		2,3%	DAX30
je Quartal	Patterson Companies Inc.	0,96		2,2%	*
je Quartal	Equity LifeStyle Properties	1,70		2,2%	**
je Quartal	<b>American States Water</b>	<b>0,90</b>		<b>2,2%</b>	***
03.03.2017	Steinhoff International Holdings N,V,			2,2%	mDAX
je Quartal	ManpowerGroup Inc.	1,72		2,2%	*
je Quartal	First Defiance Financial Corp.	0,88		2,2%	*
je Quartal	<b>California Water Service</b>	<b>0,69</b>		<b>2,2%</b>	***
je Quartal	Ethan Allen Interiors Inc.	0,68		2,2%	*
je Quartal	Wendy's Company	0,24		2,2%	*
je Quartal	ResMed Inc.	1,32		2,2%	*
je Quartal	Mead Johnson Nutrition Co.	1,65		2,2%	*
je Quartal	Applied Industrial Technologies Inc.	1,12		2,2%	*
je Quartal	MidWest One Financial Group Inc.	0,64		2,2%	*
je Quartal	<b>Colgate-Palmolive Co.</b>	<b>1,56</b>		<b>2,2%</b>	***
27.04.2017	Airbus Group SE	1,30		2,2%	mDAX
03.05.2017	Fuchs Petrolub SE Vz	0,82		2,2%	mDAX
je Quartal	Chubb Limited	2,76		2,2%	**
je Quartal	<b>Conn. Water Service</b>	<b>1,13</b>		<b>2,2%</b>	***
je Quartal	State Street Corp.	1,52		2,2%	*
je Quartal	Marsh & McLennan Companies Inc.	1,36		2,1%	*
je Quartal	Raytheon Company	2,93		2,1%	**
je Quartal	Monsanto Company	2,16		2,1%	**
je Quartal	SpartanNash Company	0,60		2,1%	*
je Quartal	Smith & Nephew plc	0,63		2,1%	**
je Quartal	<b>Franklin Resources</b>	<b>0,72</b>		<b>2,1%</b>	***
je Quartal	Anthem Inc.	2,60		2,1%	*
je Quartal	Linear Technology Corp.	1,28		2,1%	**
je Quartal	Discover Financial Services	1,20		2,1%	*
je Quartal	Gentex Corp.	0,36		2,1%	*
je Quartal	Bank of Marin Bancorp	1,08		2,1%	**
je Quartal	Lincoln Electric Holdings	1,40		2,1%	**
je Quartal	FNB Bancorp	0,64		2,1%	*
je Quartal	CNO Financial Group Inc.	0,32		2,1%	*













































Datum HV / Earning	Unternehmen Aktiengesellschaft	ges.Div. (in € / \$)	ges.Div.Rendite (in %)	MOD-INV. Rating
je Quartal	BancFirst Corp. OK	1,52	 2,1%	**
je Quartal	Commercial Bancshares Inc.	1,00	 2,1%	*
je Quartal	Stock Yards Bancorp Inc.	0,72	 2,1%	*
je Quartal	TD Ameritrade Holding Corp.	0,72	 2,1%	*
<b>je Quartal</b>	<b>MGE Energy Inc.</b>	<b>1,23</b>	 <b>2,1%</b>	***
je Quartal	Independent Bancorp MA	1,16	 2,1%	*
<b>je Quartal</b>	<b>Lowe's Companies</b>	<b>1,40</b>	 <b>2,1%</b>	***
je Quartal	Northern Trust Corp.	1,52	 2,1%	*
<b>je Quartal</b>	<b>Medtronic plc</b>	<b>1,72</b>	 <b>2,1%</b>	***
je Quartal	Towne Bank	0,52	 2,1%	*
je Quartal	MB Financial Inc.	0,76	 2,1%	*
je Quartal	Inter Parfums Inc.	0,68	 2,1%	*
<b>je Quartal</b>	<b>1st Source Corp.</b>	<b>0,72</b>	 <b>2,1%</b>	***
je Quartal	Accenture plc	2,42	 2,1%	**
je Quartal	Hawkins Inc.	0,84	 2,1%	**
je Quartal	Ritchie Brothers Auctioneers Inc.	0,72	 2,1%	**
je Quartal	Horizon Bancorp	0,60	 2,1%	*
je Quartal	Lakeland Financial Corp.	0,76	 2,1%	*
13.06.2017	Brenntag AG	1,00	 2,1%	<b>mDAX</b>
je Quartal	Washington Federal Inc.	0,56	 2,1%	*
<b>je Quartal</b>	<b>Parker-Hannifin Corp.</b>	<b>2,52</b>	 <b>2,1%</b>	***
<b>je Quartal</b>	<b>UGI Corp.</b>	<b>0,95</b>	 <b>2,1%</b>	***
je Quartal	Eagle Bancorp Montana Inc.	0,32	 2,0%	**
je Quartal	L-3 Communications Holdings Inc.	2,80	 2,0%	**
je Quartal	Broadridge Financial Solutions Inc.	1,32	 2,0%	**
je Quartal	Steel Dynamics Inc.	0,56	 2,0%	*
je Quartal	Ralph Lauren Corp.	2,00	 2,0%	*
<b>je Quartal</b>	<b>Stanley Black &amp; Decker</b>	<b>2,32</b>	 <b>2,0%</b>	***
je Quartal	Lincoln National Corp.	1,00	 2,0%	*
je Quartal	Altra Industrial Motion Corp.	0,60	 2,0%	*
je Quartal	Vail Resorts Inc.	3,24	 2,0%	*
je Quartal	Finish Line Inc. (The)	0,40	 2,0%	*
je Quartal	Service Corp International	0,52	 2,0%	*
je Quartal	Hyster-Yale Materials Handling Inc.	1,18	 2,0%	*
je Quartal	American Water Works	1,50	 2,0%	*
je Quartal	CVS Health Corp.	1,70	 2,0%	**
<b>je Quartal</b>	<b>General Dynamics</b>	<b>3,04</b>	 <b>2,0%</b>	***
<b>je Quartal</b>	<b>Farmers &amp; Merchants Bancorp</b>	<b>13,10</b>	 <b>2,0%</b>	***
je Quartal	ATN International Inc.	1,36	 2,0%	**
je Quartal	Apple Inc.	2,28	 2,0%	*
je Quartal	Healthcare Services Group Inc.	0,74	 2,0%	**
je Quartal	Nasdaq Inc.	1,28	 2,0%	*
je Quartal	Enterprise Bancorp Inc.	0,52	 2,0%	**
je Quartal	First Merchants Corp.	0,56	 2,0%	*













































Datum HV / Earning	Unternehmen Aktiengesellschaft	ges.Div. (in € / \$)	ges.Div.Rendite (in %)	MOD-INV. Rating
je Quartal	First Financial Bankshares Inc.	0,72	 2,0%	*
je Quartal	Celanese Corp.	1,44	 2,0%	*
je Quartal	Booz Allen Hamilton Holding Corp.	0,60	 2,0%	*
je Quartal	York Water Company	0,62	 2,0%	**
je Quartal	Quest Diagnostics Inc.	1,60	 2,0%	*
je Quartal	Barrett Business Services Inc.	0,88	 2,0%	*
je Quartal	Investors Bancorp	0,24	 2,0%	*
je Quartal	International Flavors & Fragrances	2,56	 2,0%	**
je Quartal	Simmons First National Corp.	0,96	 1,9%	*
je Quartal	International Bancshares Corp.	0,60	 1,9%	*
je Quartal	Allstate Corp.	1,32	 1,9%	*
je Quartal	j2 Global Inc.	1,38	 1,9%	*
je Quartal	AmerisourceBergen Corp.	1,36	 1,9%	**
je Quartal	Forrester Research Inc.	0,72	 1,9%	*
je Quartal	American Express Company	1,28	 1,9%	*
18.05.2017	United Internet AG	0,70	 1,9%	TecDAX
<b>je Quartal</b>	<b>Donaldson Company</b>	<b>0,70</b>	 <b>1,9%</b>	***
<b>je Quartal</b>	<b>Gorman-Rupp Company</b>	<b>0,46</b>	 <b>1,9%</b>	***
30.06.2017	CEWE Stiftung & Co, KGaA	1,60	 1,9%	sDAX
je Quartal	Flexsteel Industries Inc.	0,80	 1,9%	*
je Quartal	Whole Foods Market Inc.	0,54	 1,9%	*
je Quartal	Chesapeake Utilities	1,22	 1,9%	**
02.06.2017	Deutsche Wohnen AG	0,54	 1,9%	mDAX
14.02.2017	OSRAM Licht AG	0,90	 1,9%	mDAX
24.05.2017	PNE WIND AG	0,04	 1,9%	ÖkoDAX
je Quartal	Farmers Bankshares Inc.	0,32	 1,9%	*
je Quartal	American Tower Corp.	2,20	 1,9%	*
je Quartal	Texas Roadhouse Inc.	0,76	 1,9%	*
je Quartal	PSB Holdings Inc.	0,90	 1,9%	**
22.06.2017	Stroeer Media AG	0,70	 1,9%	mDAX
je Quartal	Pinnacle Bankshares Corp.	0,40	 1,8%	*
je Quartal	Acme United Corp.	0,40	 1,8%	**
je Quartal	Cardinal Financial Corp.	0,48	 1,8%	*
je Quartal	Aspen Insurance Holdings Ltd.	0,88	 1,8%	*
je Quartal	PolyOne Corp.	0,53	 1,8%	*
<b>je Quartal</b>	<b>Walgreens Boots Alliance Inc.</b>	<b>1,50</b>	 <b>1,8%</b>	***
je Quartal	Time Warner Inc.	1,61	 1,8%	*
je Quartal	Canadian National Railway	1,14	 1,8%	**
<b>je Quartal</b>	<b>Commerce Bancshares</b>	<b>0,90</b>	 <b>1,8%</b>	***
je Quartal	Cheesecake Factory Inc.	0,96	 1,8%	*
je Quartal	Trinity Bank NA	0,92	 1,8%	*
03.05.2017	Rational AG	7,50	 1,8%	mDAX
je Quartal	Flowserve Corp.	0,76	 1,8%	**
<b>je Quartal</b>	<b>McCormick &amp; Co.</b>	<b>1,72</b>	 <b>1,8%</b>	***













































Datum HV / Earning	Unternehmen Aktiengesellschaft	ges.Div. (in € / \$)	ges.Div.Rendite (in %)	MOD-INV. Rating
je Quartal	AptarGroup Inc.	1,28	 1,8%	**
je Quartal	Federated National Holding Co.	0,32	 1,8%	*
je Quartal	Bank of the Ozarks Inc.	0,66	 1,8%	**
je Quartal	Comcast Corp.	1,10	 1,8%	*
je Quartal	Cortland Bancorp	0,28	 1,8%	*
je Quartal	UnitedHealth Group Inc.	2,50	 1,8%	*
je Quartal	Comerica Inc.	0,92	 1,8%	*
je Quartal	Graco Inc.	1,32	 1,8%	**
08.06.2017	STRATEC Biomedical AG	0,75	 1,8%	TecDAX
je Quartal	Bank of New York Mellon Corp.	0,76	 1,8%	*
je Quartal	Harman International Industries Inc.	1,40	 1,8%	*
je Quartal	LegacyTexas Financial Group Inc.	0,60	 1,8%	*
30.05.2017	VTG AG	0,50	 1,8%	sDAX
je Quartal	Paccar Inc.	0,96	 1,7%	*
je Quartal	Marriott International Inc.	1,20	 1,7%	*
je Quartal	South State Corp.	1,28	 1,7%	*
je Quartal	Bassett Furniture Industries Inc.	0,40	 1,7%	*
13.04.2017	MTU Aero Engines AG	1,70	 1,7%	mDAX
je Quartal	Assured Guaranty Ltd.	0,52	 1,7%	*
je Quartal	National Interstate Corp.	0,56	 1,7%	**
je Quartal	Oxford Industries Inc.	1,08	 1,7%	*
<b>je Quartal</b>	<b>PPG Industries Inc.</b>	<b>1,60</b>	 <b>1,7%</b>	***
je Quartal	Cass Information Systems Inc.	0,92	 1,7%	**
je Quartal	Worthington Industries Inc.	0,80	 1,7%	*
<b>je Quartal</b>	<b>ABM Industries Inc.</b>	<b>0,66</b>	 <b>1,7%</b>	***
je Quartal	American Financial Group Inc.	1,25	 1,7%	**
je Quartal	Steris plc	1,12	 1,7%	**
je Quartal	Home Bancshares Inc.	0,36	 1,7%	*
je Quartal	Poage Bankshares Inc.	0,32	 1,7%	*
je Quartal	Utah Medical Products Inc.	1,04	 1,7%	**
je Quartal	Albany International Corp.	0,68	 1,7%	*
je Quartal	Thor Industries Inc.	1,32	 1,7%	*
14.06.2017	Krones AG	1,45	 1,7%	mDAX
je Quartal	Endurance Specialty Holdings Ltd.	1,52	 1,7%	*
je Quartal	Neenah Paper Inc.	1,32	 1,7%	*
je Quartal	Foot Locker Inc.	1,10	 1,6%	*
je Quartal	G&K Services Inc.	1,56	 1,6%	**
<b>je Quartal</b>	<b>UMB Financial Corp.</b>	<b>1,02</b>	 <b>1,6%</b>	***
08.06.2017	STADA Arzneimittel AG	0,70	 1,6%	mDAX
30.05.2017	Software AG	0,55	 1,6%	TecDAX
je Quartal	Andersons Inc. (The)	0,62	 1,6%	**
je Quartal	Civista Bancshares Inc.	0,24	 1,6%	*
je Quartal	Southern Missouri Bancorp Inc.	0,40	 1,6%	*
je Quartal	Regal Beloit Corp.	0,96	 1,6%	**



Datum HV / Earning	Unternehmen Aktiengesellschaft	ges.Div. (in € / \$)	ges.Div.Rendite (in %)	MOD-INV. Rating	
09.05.2017	Rheinmetall AG	1,10		1,6%	mDAX
je Quartal	Sensient Technologies Corp.	1,20		1,6%	**
<b>je Quartal</b>	<b>Clarcor Inc.</b>	<b>1,00</b>		<b>1,6%</b>	***
je Quartal	Honat Bancorp Inc.	1,20		1,6%	**
<b>je Quartal</b>	<b>SJW Corp.</b>	<b>0,81</b>		<b>1,6%</b>	***
je Quartal	NewMarket Corp.	6,40		1,6%	**
je Quartal	St. Jude Medical Inc.	1,24		1,6%	*
10.05.2017	Grammer AG	0,75		1,6%	sDAX
je Quartal	DeVry Education Group Inc.	0,36		1,6%	**
je Quartal	Snap-on Inc.	2,44		1,6%	*
je Quartal	Newell Brands Inc.	0,76		1,6%	*
je Quartal	CBOE Holdings Inc.	1,00		1,6%	*
je Quartal	STRATTEC Security Corp.	0,56		1,6%	*
je Quartal	WD-40 Company	1,68		1,6%	*
je Quartal	IDEX Corp.	1,36		1,6%	*
je Quartal	CoBiz Financial Inc.	0,20		1,6%	*
<b>je Quartal</b>	<b>Becton Dickinson &amp; Co.</b>	<b>2,64</b>		<b>1,6%</b>	***
je Quartal	Northrop Grumman	3,60		1,6%	**
08.06.2017	Bechtle AG	1,40		1,6%	TecDAX
je Quartal	Oracle Corp.	0,60		1,6%	*
23.05.2017	Jungheinrich AG	1,19		1,6%	mDAX
10.05.2017	Braas Monier Building Group S,A,	0,40		1,6%	sDAX
je Quartal	Expeditors International	0,80		1,6%	**
je Quartal	Scripps Networks Interactive Inc.	1,00		1,6%	*
10.05.2017	HeidelbergCement AG	1,30		1,6%	DAX30
08.05.2017	CTS Eventim AG	0,46		1,6%	mDAX
je Quartal	Kroger Company	0,48		1,5%	**
je Quartal	Dun & Bradstreet Corp.	1,93		1,5%	**
je Quartal	Tractor Supply Company	0,96		1,5%	*
je Quartal	Walt Disney Company	1,42		1,5%	*
<b>je Quartal</b>	<b>Lancaster Colony Corp.</b>	<b>2,00</b>		<b>1,5%</b>	***
je Quartal	Group 1 Automotive Inc.	0,92		1,5%	*
je Quartal	Willis Towers Watson plc	1,92		1,5%	*
je Quartal	Ingredion Inc.	2,00		1,5%	*
je Quartal	Calavo Growers Inc.	0,90		1,5%	*
je Quartal	Reinsurance Group of America Inc.	1,64		1,5%	*
13.06.2017	GFT Technologies SE	0,30		1,5%	TecDAX
je Quartal	Interface Inc.	0,24		1,5%	*
10.05.2017	HOCHTIEF AG	2,00		1,5%	mDAX
je Quartal	Starbucks Corp.	0,80		1,5%	*
<b>je Quartal</b>	<b>Hormel Foods Corp.</b>	<b>0,58</b>		<b>1,5%</b>	***
je Quartal	Kansas City Southern	1,32		1,5%	*
27.01.2017	VERBIO Vereinigte BioEnergie AG	0,10		1,5%	ÖkoDAX
je Quartal	Brookfield Asset Management Inc.	0,52		1,5%	*

Datum HV / Earning	Unternehmen Aktiengesellschaft	ges.Div. (in € / \$)	ges.Div.Rendite (in %)	MOD-INV. Rating
je Quartal	Lindsay Corp.	1,16	 1,5%	**
<b>je Quartal</b>	<b>Brown-Forman Class B</b>	<b>0,68</b>	 <b>1,5%</b>	***
je Quartal	Moody's Corp.	1,48	 1,5%	*
je Quartal	Westlake Chemical Corp.	0,76	 1,5%	**
je Quartal	Church & Dwight	0,71	 1,5%	**
je Quartal	Brown & Brown Inc.	0,54	 1,5%	**
<b>je Quartal</b>	<b>NACCO Industries</b>	<b>1,07</b>	 <b>1,5%</b>	***
je Quartal	Albemarle Corp.	1,22	 1,5%	**
je Quartal	Goldman Sachs Group Inc.	2,60	 1,5%	*
je Quartal	Flir Systems Inc.	0,48	 1,5%	*
10.05.2017	Symrise AG	0,80	 1,5%	mDAX
05.05.2017	DMG MORI AG	0,60	 1,4%	mDAX
<b>je Quartal</b>	<b>RLI Corp.</b>	<b>0,80</b>	 <b>1,4%</b>	***
je Quartal	Badger Meter Inc.	0,46	 1,4%	**
10.05.2017	SAP SE	1,15	 1,4%	DAX30
11.05.2017	KION GROUP AG	0,77	 1,4%	mDAX
je Quartal	TJX Companies Inc.	1,04	 1,4%	**
je Quartal	FMC Corp.	0,66	 1,4%	*
je Quartal	Ashland Global Holdings Inc.	1,56	 1,4%	*
je Quartal	Standard Motor Products Inc.	0,68	 1,4%	*
20.07.2017	Suedzucker AG	0,30	 1,4%	mDAX
07.06.2017	Jenoptik AG	0,22	 1,4%	TecDAX
01.06.2017	XING AG	2,53	 1,4%	TecDAX
je Quartal	Hawthorn Bancshares Inc.	0,20	 1,4%	*
<b>je Quartal</b>	<b>Jack Henry &amp; Associates</b>	<b>1,12</b>	 <b>1,4%</b>	***
je Quartal	Estee Lauder Companies Inc.	1,20	 1,4%	*
<b>je Quartal</b>	<b>Sherwin-Williams Co.</b>	<b>3,36</b>	 <b>1,4%</b>	***
06.04.2017	Henkel AG & Co, KGaA Vz	1,47	 1,4%	DAX30
je Quartal	Quaint Oak Bancorp Inc.	0,16	 1,4%	*
07.05.2017	Deutz AG	0,07	 1,4%	sDAX
je Quartal	MKS Instruments Inc.	0,68	 1,3%	*
je Quartal	Franco-Nevada Corp.	0,88	 1,3%	*
je Quartal	Pool Corp.	1,24	 1,3%	*
je Quartal	Royal Gold Inc.	0,92	 1,3%	**
<b>je Quartal</b>	<b>Carlisle Companies</b>	<b>1,40</b>	 <b>1,3%</b>	***
je Quartal	Silgan Holdings Inc.	0,68	 1,3%	**
je Quartal	Amdocs Limited	0,78	 1,3%	*
<b>je Quartal</b>	<b>H.B. Fuller Company</b>	<b>0,56</b>	 <b>1,3%</b>	***
je Quartal	Insperty Inc.	1,00	 1,3%	*
<b>je Quartal</b>	<b>Valspar Corp.</b>	<b>1,32</b>	 <b>1,3%</b>	***
je Quartal	William Penn Bancorp Inc.	0,28	 1,3%	*
je Quartal	Stryker Corp.	1,52	 1,3%	**
je Quartal	Primerica Inc.	0,72	 1,3%	*
je Quartal	Barnes Group Inc.	0,52	 1,3%	*

Datum HV / Earning	Unternehmen Aktiengesellschaft	ges.Div. (in € / \$)	ges.Div.Rendite (in %)	MOD-INV. Rating
je Quartal	Rollins Inc.	0,40	 1,3%	**
je Quartal	Factset Research System Inc.	2,00	 1,3%	**
je Quartal	Quaker Chemical Corp.	1,38	 1,3%	*
je Quartal	Xylem Inc.	0,62	 1,3%	*
je Quartal	Signet Jewelers Limited	1,04	 1,3%	*
je Quartal	J&J Snack Foods Corp.	1,56	 1,3%	**
je Quartal	AZZ Inc.	0,68	 1,3%	*
je Quartal	Nike Inc.	0,64	 1,3%	**
je Quartal	CBS Corp. (Class B)	0,72	 1,3%	*
je Quartal	Columbia Sportswear Co.	0,72	 1,3%	**
<b>je Quartal</b>	<b>Tennant Company</b>	<b>0,80</b>	 <b>1,3%</b>	<b>***</b>
je Quartal	Materion Corp.	0,38	 1,3%	*
je Quartal	Toro Company	0,60	 1,3%	*
je Quartal	Intuit Inc.	1,36	 1,3%	*
27.04.2017	Gerresheimer AG	0,85	 1,3%	<b>mDAX</b>
<b>je Quartal</b>	<b>Cintas Corp.</b>	<b>1,33</b>	 <b>1,2%</b>	<b>***</b>
je Quartal	International Speedway Corp.	0,41	 1,2%	**
je Quartal	Morningstar Inc.	0,88	 1,2%	*
je Quartal	Monro Muffler Brake Inc.	0,68	 1,2%	**
je Quartal	Convergys Corp.	0,36	 1,2%	*
je Quartal	Hill-Rom Holdings Inc.	0,68	 1,2%	*
je Quartal	American Equity Investment Life Holding Co.	0,22	 1,2%	**
je Quartal	Apogee Enterprises Inc.	0,50	 1,2%	*
je Quartal	Ecolab Inc.	1,40	 1,2%	**
05.04.2017	Carl Zeiss Meditec AG	0,38	 1,2%	<b>TecDAX</b>
je Quartal	Costco Wholesale	1,80	 1,2%	**
je Quartal	Gildan Activewear Inc.	0,31	 1,2%	*
16.02.2017	Infineon Technologies AG	0,20	 1,2%	<b>DAX30</b>
je Quartal	Lifetime Brands Inc.	0,17	 1,2%	*
je Quartal	Broadcom Limited	2,04	 1,2%	*
je Quartal	Griffon Corp.	0,20	 1,2%	*
je Quartal	US Physical Therapy Inc.	0,68	 1,2%	*
je Quartal	Aon plc	1,32	 1,2%	*
<b>je Quartal</b>	<b>S&amp;P Global Inc.</b>	<b>1,44</b>	 <b>1,2%</b>	<b>***</b>
je Quartal	Lennox International Inc.	1,72	 1,2%	*
<b>je Quartal</b>	<b>SEI Investments Company</b>	<b>0,52</b>	 <b>1,2%</b>	<b>***</b>
02.05.2017	Covestro AG	0,70	 1,2%	<b>mDAX</b>
je Quartal	Lithia Motors Inc.	1,00	 1,2%	*
<b>je Quartal</b>	<b>Stepan Company</b>	<b>0,82</b>	 <b>1,2%</b>	<b>***</b>
11.05.2017	adidas AG	1,60	 1,2%	<b>DAX30</b>
13.06.2017	CANCOM SE	0,50	 1,2%	<b>TecDAX</b>
02.05.2017	ADO Properties S,A,	0,35	 1,1%	<b>sDAX</b>
je Quartal	Thomasville Bancshares Inc.	0,38	 1,1%	**
28.04.2017	Merck KGaA	1,05	 1,1%	<b>DAX30</b>

Datum HV / Earning	Unternehmen Aktiengesellschaft	ges.Div. (in € / \$)	ges.Div.Rendite (in %)	MOD-INV. Rating
30.05.2017	RIB Software AG	0,16	 1,1%	TecDAX
20.11.2017	Borussia Dortmund GmbH & Co, KGaA	0,06	 1,1%	sDAX
je Quartal	Shoe Carnival Inc.	0,28	 1,1%	*
je Quartal	Primoris Services Corp.	0,22	 1,1%	*
je Quartal	Franklin Electric Co.	0,40	 1,1%	**
11.05.2017	Fresenius M,C, AG & Co, KGaA St	0,80	 1,1%	DAX30
<b>je Quartal</b>	<b>Nordson Corp.</b>	<b>1,08</b>	 <b>1,1%</b>	***
je Quartal	JB Hunt Transport Services Inc.	0,88	 1,1%	**
je Quartal	Equifax Inc.	1,32	 1,1%	*
je Quartal	A.O. Smith Corp.	0,48	 1,1%	**
02.05.2017	GRENKELEASING AG	1,50	 1,1%	sDAX
je Quartal	Agilent Technologies Inc.	0,46	 1,1%	*
19.05.2017	LANXESS AG	0,60	 1,0%	mDAX
15.12.2016	KWS SAAT SE		 1,0%	sDAX
je Quartal	Limoneira Company	0,20	 1,0%	*
<b>je Quartal</b>	<b>Tootsie Roll Industries</b>	<b>0,36</b>	 <b>1,0%</b>	***
je Quartal	Matthews International	0,60	 1,0%	**
je Quartal	Culp Inc.	0,28	 1,0%	*
je Quartal	Southwest Airlines Co.	0,40	 1,0%	*
je Quartal	RenaissanceRe Holdings	1,24	 1,0%	**
je Quartal	Lear Corp.	1,20	 1,0%	*
je Quartal	Amphenol Corp.	0,64	 1,0%	*
je Quartal	Churchill Downs Inc.	1,32	 1,0%	*
je Quartal	Waste Connections Inc.	0,72	 1,0%	*
je Quartal	Atrion Corp.	4,20	 1,0%	**
je Quartal	Littelfuse Inc.	1,32	 0,9%	*
17.05.2017	CompuGroup Medical SE	0,35	 0,9%	TecDAX
19.05.2017	Nemetschek SE	0,50	 0,9%	TecDAX
je Quartal	FedEx Corp.	1,60	 0,9%	**
je Quartal	Zimmer Biomet Holdings Inc.	0,96	 0,9%	*
je Quartal	W.R. Berkley Corp.	0,52	 0,9%	**
30.03.2017	Beiersdorf AG	0,70	 0,9%	DAX30
je Quartal	Core-Mark Holding Company	0,32	 0,9%	*
je Quartal	Hingham Institution for Savings	1,28	 0,9%	*
je Quartal	Torchmark Corp.	0,56	 0,9%	**
je Quartal	McKesson Corp.	1,12	 0,9%	*
je Quartal	Ensign Group Inc.	0,16	 0,9%	*
je Quartal	Ross Stores Inc.	0,54	 0,9%	**
je Quartal	First Republic Bank	0,64	 0,9%	*
je Quartal	LeMaitre Vascular Inc.	0,18	 0,9%	*
je Quartal	Casey's General Stores Inc.	0,96	 0,8%	**
je Quartal	Tyson Foods Inc.	0,60	 0,8%	*
je Quartal	Standex International Inc.	0,64	 0,8%	*
je Quartal	VSE Corp.	0,24	 0,8%	**

Datum HV / Earning	Unternehmen Aktiengesellschaft	ges.Div. (in € / \$)	ges.Div.Rendite (in %)	MOD-INV. Rating
12.05.2017	Fresenius SE & Co, KGaA	0,55	0,8%	DAX30
01.06.2017	Salzgitter AG	0,25	0,8%	mDAX
13.06.2017	S & T AG	0,08	0,8%	TecDAX
je Quartal	Ametek Inc.	0,36	0,8%	*
je Quartal	Expedia Inc.	1,04	0,8%	*
je Quartal	Visa Inc.	0,66	0,8%	*
je Quartal	Chemed Corp.	1,04	0,7%	*
25.04.2017	Ferratum Oyj	0,10	0,7%	sDAX
je Quartal	MasterCard Inc.	0,76	0,7%	*
27.01.2017	ThyssenKrupp AG	0,15	0,7%	DAX30
je Quartal	Perrigo Company plc	0,58	0,7%	**
je Quartal	Roper Technologies Inc.	1,20	0,7%	**
je Quartal	MarketAxess Holdings Inc.	1,04	0,7%	*
je Quartal	West Pharmaceutical Services	0,52	0,7%	**
je Quartal	Humana Inc.	1,16	0,7%	*
je Quartal	Jones Lang Lasalle	0,62	0,6%	*
je Quartal	Activision Blizzard Inc.	0,26	0,6%	*
je Quartal	HDFC Bank Limited	0,42	0,6%	**
30.05.2017	SMA Solar Technology AG	0,14	0,6%	TecDAX
30.05.2017	SMA Solar Technology AG	0,14	0,6%	ÖkoDAX
06.04.2017	Sartorius AG Vz,	1,52	0,6%	TecDAX
je Quartal	Dentsply Sirona Inc.	0,31	0,5%	*
je Quartal	Westinghouse Air Brake Technologies Corp.	0,40	0,5%	*
je Quartal	Landstar System Inc.	0,36	0,5%	**
<b>je Quartal</b>	<b>C.R. Bard Inc.</b>	<b>1,04</b>	<b>0,5%</b>	<b>***</b>
je Quartal	Shire plc	0,80	0,5%	**
je Quartal	Dillard's Inc.	0,28	0,5%	*
je Quartal	Balchem Inc.	0,34	0,4%	*
je Quartal	Aaron's Inc.	0,10	0,4%	**
je Quartal	Winmark Corp.	0,40	0,4%	*
16.06.2017	Wirecard AG	0,14	0,3%	TecDAX
11.05.2017	Biotest AG Vz	0,04	0,3%	sDAX
26.04.2017	Draegerwerk AG & Co, KGaA	0,19	0,3%	TecDAX
je Quartal	HEICO Corp.	0,16	0,2%	*
03.05.2017	Puma SE	0,50	0,2%	sDAX
je Quartal	Cantel Medical Corp.	0,14	0,2%	*
21.06.2017	Volkswagen AG Vz	0,17	0,1%	DAX30
je Quartal	Texas Pacific Land Trust	0,31	0,1%	**
18.05.2017	Deutsche Bank AG	0,00	0,0%	DAX30
27.04.2017	RWE AG St	0,00	0,0%	DAX30
10.05.2017	Bilfinger SE	0,00	0,0%	mDAX
30.05.2017	Zalando SE	0,00	0,0%	mDAX
08.06.2017	ADLER Real Estate AG	0,00	0,0%	sDAX
25.08.2017	Hapag-Lloyd AG	0,00	0,0%	sDAX

Datum HV / Earning	Unternehmen Aktiengesellschaft	ges.Div. (in € / \$)	ges.Div.Rendite (in %)	MOD-INV. Rating
27.07.2017	Heidelberger Druckmaschinen AG	0,00	0,0%	sDAX
09.06.2017	HYPoport AG	0,00	0,0%	sDAX
12.05.2017	Kloeckner & Co SE	0,00	0,0%	sDAX
18.05.2017	Koenig & Bauer AG	0,00	0,0%	sDAX
16.06.2017	PATRIZIA Immobilien AG	0,00	0,0%	sDAX
08.06.2017	Rocket Internet SE	0,00	0,0%	sDAX
22.06.2017	Scout24 AG	0,00	0,0%	sDAX
17.05.2017	SGL CARBON SE	0,00	0,0%	sDAX
15.02.2017	Stabilus S,A,	0,00	0,0%	sDAX
09.06.2017	Tele Columbus AG	0,00	0,0%	sDAX
24.05.2017	Vossloh AG	0,00	0,0%	sDAX
23.08.2017	WCM Beteiligungs- u, Grundbesitz AG	0,00	0,0%	sDAX
25.01.2017	WINCOR NIXDORF AG	0,00	0,0%	sDAX
30.05.2017	zooplus AG	0,00	0,0%	sDAX
10.05.2017	ADVA Optical Networking SE	0,00	0,0%	TecDAX
24.05.2017	AIXTRON SE	0,00	0,0%	TecDAX
27.04.2017	Dialog Semiconductor plc	0,00	0,0%	TecDAX
13.06.2017	EVOTEC AG	0,00	0,0%	TecDAX
01.06.2017	MorphoSys AG	0,00	0,0%	TecDAX
09.05.2017	Nordex SE	0,00	0,0%	TecDAX
20.06.2017	QIAGEN N,V,	0,00	0,0%	TecDAX
11.05.2017	Siltronic AG	0,00	0,0%	TecDAX
13.06.2017	SLM Solutions Group AG	0,00	0,0%	TecDAX
04.07.2017	Heliocentris Energy Solut, AG	0,00	0,0%	ÖkoDAX
09.05.2017	Nordex SE	0,00	0,0%	ÖkoDAX
30.06.2017	Phoenix Solar AG	0,00	0,0%	ÖkoDAX
13.06.2017	SFC Energy AG	0,00	0,0%	ÖkoDAX
06.06.2017	SolarWorld AG	0,00	0,0%	ÖkoDAX