

































# Der Dividendenkalender 2017













































Filter: **Champions**  
TOP RATING \*\*\*

































## RATING

- \*\*\* steigende stabile Dividende seit über 25 Jahren
- \*\* steigende stabile Dividende seit 10-24 Jahren
- \* steigende stabile Dividende seit 5-9 Jahren

Deutsche Aktien ohne Rating. Dafür mit DAX-Zugehörigkeit.

Datum HV / Earning	Unternehmen Aktiengesellschaft	ges.Div. (in € / \$)	ges.Div.Rendite (in %)	MOD-INV. Rating
je Quartal	HCP Inc.	2,30	 6,7%	***
je Quartal	AT&T Inc.	1,96	 5,3%	***
je Quartal	Mercury General Corp.	2,49	 4,6%	***
je Quartal	Old Republic International	0,75	 4,4%	***
je Quartal	Helmerich & Payne Inc.	2,80	 4,4%	***
je Quartal	Universal Health Realty Trust	2,60	 4,4%	***
je Quartal	Chevron Corp.	4,32	 4,1%	***
je Quartal	National Retail Properties	1,82	 4,0%	***
je Quartal	Universal Corp.	2,12	 3,9%	***
je Quartal	Emerson Electric	1,90	 3,7%	***
je Quartal	Eagle Financial Services	0,88	 3,7%	***
je Quartal	Altria Group Inc.	2,44	 3,7%	***
je Quartal	ExxonMobil Corp.	3,00	 3,6%	***
je Quartal	Consolidated Edison	2,68	 3,5%	***
je Quartal	Community Trust Banc.	1,28	 3,5%	***
je Quartal	United Bankshares Inc.	1,32	 3,5%	***
je Quartal	Target Corp.	2,40	 3,5%	***
je Quartal	T. Rowe Price Group	2,16	 3,4%	***
je Quartal	McDonald's Corp.	3,76	 3,3%	***
je Quartal	Weyco Group Inc.	0,84	 3,3%	***
je Quartal	Coca-Cola Company	1,40	 3,3%	***
je Quartal	Kimberly-Clark Corp.	3,68	 3,2%	***
je Quartal	Northwest Natural Gas	1,88	 3,2%	***
je Quartal	Eaton Vance Corp.	1,12	 3,2%	***
je Quartal	Vectren Corp.	1,60	 3,2%	***
je Quartal	Westamerica Bancorp	1,56	 3,1%	***
je Quartal	VF Corp.	1,68	 3,1%	***
je Quartal	National Fuel Gas	1,62	 3,1%	***
je Quartal	WGL Holdings Inc.	1,95	 3,1%	***
je Quartal	Procter & Gamble Co.	2,68	 3,1%	***
je Quartal	Nucor Corp.	1,50	 3,1%	***
je Quartal	Leggett & Platt Inc.	1,36	 3,0%	***

Datum HV / Earning	Unternehmen Aktiengesellschaft	ges.Div. (in € / \$)	ges.Div.Rendite (in %)	MOD-INV. Rating	
je Quartal	Computer Services Inc.	1,12		2,9%	***
je Quartal	Sonoco Products Co.	1,48		2,9%	***
je Quartal	Genuine Parts Co.	2,63		2,9%	***
je Quartal	MDU Resources	0,75		2,9%	***
je Quartal	Wal-Mart Stores Inc.	2,00		2,9%	***
je Quartal	Erie Indemnity Company	2,92		2,9%	***
je Quartal	PepsiCo Inc.	3,01		2,8%	***
je Quartal	Johnson & Johnson	3,20		2,8%	***
je Quartal	Archer Daniels Midland	1,20		2,8%	***
je Quartal	Black Hills Corp.	1,68		2,7%	***
je Quartal	Cincinnati Financial	1,92		2,7%	***
je Quartal	Federal Realty Inv. Trust	3,92		2,7%	***
je Quartal	3M Company	4,44		2,7%	***
je Quartal	Clorox Company	3,20		2,7%	***
je Quartal	Dover Corp.	1,76		2,6%	***
je Quartal	Air Products & Chem.	3,44		2,6%	***
je Quartal	Sysco Corp.	1,24		2,6%	***
je Quartal	RPM International Inc.	1,20		2,5%	***
je Quartal	AFLAC Inc.	1,72		2,5%	***
je Quartal	First Financial Corp.	1,00		2,5%	***
je Quartal	Aqua America Inc.	0,77		2,5%	***
je Quartal	Brady Corp.	0,82		2,5%	***
je Quartal	Pentair Ltd.	1,36		2,5%	***
je Quartal	Chesapeake Financial Shares	0,50		2,4%	***
je Quartal	Automatic Data Proc.	2,12		2,4%	***
je Quartal	Bemis Company	1,16		2,4%	***
je Quartal	W.W. Grainger Inc.	4,88		2,3%	***
je Quartal	Middlesex Water Co.	0,85		2,3%	***
je Quartal	Telephone & Data Sys.	0,59		2,3%	***
je Quartal	Illinois Tool Works	2,60		2,3%	***
je Quartal	Tompkins Financial Corp.	1,80		2,3%	***
je Quartal	MSA Safety Inc.	1,32		2,3%	***
je Quartal	Atmos Energy	1,68		2,3%	***
je Quartal	American States Water	0,90		2,2%	***
je Quartal	California Water Service	0,69		2,2%	***
je Quartal	Colgate-Palmolive Co.	1,56		2,2%	***
je Quartal	Conn. Water Service	1,13		2,2%	***
je Quartal	Franklin Resources	0,72		2,1%	***
je Quartal	MGE Energy Inc.	1,23		2,1%	***
je Quartal	Lowe's Companies	1,40		2,1%	***
je Quartal	Medtronic plc	1,72		2,1%	***
je Quartal	1st Source Corp.	0,72		2,1%	***
je Quartal	Parker-Hannifin Corp.	2,52		2,1%	***
je Quartal	UGI Corp.	0,95		2,1%	***

Datum HV / Earning	Unternehmen Aktiengesellschaft	ges.Div. (in € / \$)	ges.Div.Rendite (in %)	MOD-INV. Rating
je Quartal	Stanley Black & Decker	2,32	 2,0%	***
je Quartal	General Dynamics	3,04	 2,0%	***
je Quartal	Farmers & Merchants Bancorp	13,10	 2,0%	***
je Quartal	Donaldson Company	0,70	 1,9%	***
je Quartal	Gorman-Rupp Company	0,46	 1,9%	***
je Quartal	Walgreens Boots Alliance Inc.	1,50	 1,8%	***
je Quartal	Commerce Bancshares	0,90	 1,8%	***
je Quartal	McCormick & Co.	1,72	 1,8%	***
je Quartal	PPG Industries Inc.	1,60	 1,7%	***
je Quartal	ABM Industries Inc.	0,66	 1,7%	***
je Quartal	UMB Financial Corp.	1,02	 1,6%	***
je Quartal	Clarcor Inc.	1,00	 1,6%	***
je Quartal	SJW Corp.	0,81	 1,6%	***
je Quartal	Becton Dickinson & Co.	2,64	 1,6%	***
je Quartal	Lancaster Colony Corp.	2,00	 1,5%	***
je Quartal	Hormel Foods Corp.	0,58	 1,5%	***
je Quartal	Brown-Forman Class B	0,68	 1,5%	***
je Quartal	NACCO Industries	1,07	 1,5%	***
je Quartal	RLI Corp.	0,80	 1,4%	***
je Quartal	Jack Henry & Associates	1,12	 1,4%	***
je Quartal	Sherwin-Williams Co.	3,36	 1,4%	***
je Quartal	Carlisle Companies	1,40	 1,3%	***
je Quartal	H.B. Fuller Company	0,56	 1,3%	***
je Quartal	Valspar Corp.	1,32	 1,3%	***
je Quartal	Tennant Company	0,80	 1,3%	***
je Quartal	Cintas Corp.	1,33	 1,2%	***
je Quartal	S&P Global Inc.	1,44	 1,2%	***
je Quartal	SEI Investments Company	0,52	 1,2%	***
je Quartal	Stepan Company	0,82	 1,2%	***
je Quartal	Nordson Corp.	1,08	 1,1%	***
je Quartal	Tootsie Roll Industries	0,36	 1,0%	***
je Quartal	C.R. Bard Inc.	1,04	 0,5%	***