

# Der Dividendenkalender 2017













































Filter: **Contenders**  
RATING \*\*













































## RATING













































- \*\*\* steigende stabile Dividende seit über 25 Jahren
- \*\* steigende stabile Dividende seit 10-24 Jahren
- \* steigende stabile Dividende seit 5-9 Jahren













































Deutsche Aktien ohne Rating. Dafür mit DAX-Zugehörigkeit.





















Datum HV / Earning	Unternehmen Aktiengesellschaft	ges.Div. (in € / \$)	ges.Div.Rendite (in %)	MOD-INV. Rating
je Quartal	Genesis Energy LP	2,80	8,0%	**
je Quartal	Sunoco Logistics Partners LP	2,04	8,0%	**
je Quartal	AmeriGas Partners LP	3,76	7,9%	**
je Quartal	Holly Energy Partners LP	2,38	7,8%	**
je Quartal	Omega Healthcare Investors	2,44	7,7%	**
je Quartal	Vector Group Ltd.	1,60	7,6%	**
je Quartal	Energy Transfer Equity LP	1,14	7,6%	**
je Quartal	Buckeye Partners LP	4,90	7,6%	**
je Quartal	TC Pipelines LP	3,76	7,2%	**
je Quartal	Transmontaigne Partners LP	2,80	7,2%	**
je Quartal	W.P. Carey Inc.	3,94	6,5%	**
je Quartal	Enterprise Products Partners LP	1,62	6,4%	**
je Quartal	Inmarsat plc	0,52	6,3%	**
je Quartal	Spectra Energy Partners LP	2,66	6,2%	**
je Quartal	ONEOK Inc.	2,46	5,1%	**
je Quartal	Welltower Inc.	3,44	5,0%	**
je Quartal	Magellan Midstream Partners LP	3,35	5,0%	**
je Quartal	Urstadt Biddle Properties	1,04	4,8%	**
je Quartal	Westwood Holdings Group Inc.	2,48	4,8%	**
je Quartal	Verizon Communications	2,31	4,8%	**
je Quartal	National Health Investors	3,60	4,8%	**
je Quartal	CenterPoint Energy	1,03	4,5%	**
je Quartal	PPL Corp.	1,52	4,4%	**
je Quartal	Meredith Corp.	1,98	4,4%	**
je Quartal	Southern Company	2,24	4,3%	**
je Quartal	Duke Energy Corp.	3,42	4,3%	**
je Quartal	Norwood Financial	1,24	4,3%	**
je Quartal	Pardee Resource Company Inc.	7,20	4,3%	**
je Quartal	First Keystone Corp.	1,08	4,2%	**
je Quartal	People's United Financial	0,68	4,2%	**
je Quartal	Occidental Petroleum	3,04	4,2%	**
je Quartal	Flowers Foods	0,64	4,1%	**

Datum HV / Earning	Unternehmen Aktiengesellschaft	ges.Div. (in € / \$)	ges.Div.Rendite (in %)	MOD-INV. Rating	
je Quartal	Realty Income Corp.	2,42		4,1%	**
je Quartal	OGE Energy Corp.	1,21		3,9%	**
je Quartal	Compass Minerals International	2,78		3,9%	**
je Quartal	Digital Realty Trust	3,52		3,8%	**
je Quartal	Tanger Factory Outlet Centers	1,30		3,7%	**
je Quartal	Dominion Resources	2,80		3,7%	**
je Quartal	Caterpillar Inc.	3,08		3,7%	**
je Quartal	Donegal Group Inc. A	0,55		3,7%	**
je Quartal	International Business Machines	5,60		3,6%	**
je Quartal	Armanino Foods of Distinction Inc.	0,08		3,6%	**
je Quartal	Isabella Bank Corp.	1,00		3,6%	**
je Quartal	CCFNB Bancorp Inc.	1,44		3,6%	**
je Quartal	South Jersey Industries	1,06		3,6%	**
je Quartal	Delta Natural Gas	0,83		3,5%	**
je Quartal	NorthWestern Corp.	2,00		3,5%	**
je Quartal	Span-America Medical Systems	0,64		3,5%	**
je Quartal	Cambridge Bancorp	1,84		3,5%	**
je Quartal	Thomson Reuters Corp.	1,36		3,5%	**
je Quartal	Enbridge Inc.	1,47		3,4%	**
je Quartal	Ameriprise Financial Inc.	3,00		3,4%	**
je Quartal	McGrath Rentcorp	1,02		3,4%	**
je Quartal	Citizens Financial Services	1,68		3,4%	**
je Quartal	Reynolds American Inc.	1,84		3,3%	**
je Quartal	Gap Inc.	0,92		3,3%	**
je Quartal	Cracker Barrel Old Country	4,60		3,3%	**
je Quartal	Lyons Bancorp Inc.	1,00		3,3%	**
je Quartal	Maxim Integrated Products	1,32		3,3%	**
je Quartal	Wisconsin Energy	1,98		3,3%	**
je Quartal	Avista Corp.	1,37		3,3%	**
je Quartal	Bob Evans Farms	1,36		3,3%	**
je Quartal	RGC Resources Inc.	0,81		3,3%	**
je Quartal	National Bankshares	1,14		3,3%	**
je Quartal	Xcel Energy	1,36		3,3%	**
je Quartal	Artesian Resources	0,91		3,2%	**
je Quartal	Eversource Energy	1,78		3,2%	**
je Quartal	Auburn National Bancorp	0,90		3,2%	**
je Quartal	Cummins Inc.	4,10		3,2%	**
je Quartal	Williams-Sonoma Inc.	1,48		3,2%	**
je Quartal	Arrow Financial Corp.	1,00		3,2%	**
je Quartal	Owens & Minor Inc.	1,02		3,1%	**
je Quartal	Bank of Utica	12,80		3,1%	**
je Quartal	SCANA Corp.	2,30		3,1%	**
je Quartal	Spire Inc.	1,96		3,1%	**
je Quartal	General Mills	1,92		3,1%	**

Datum HV / Earning	Unternehmen Aktiengesellschaft	ges.Div. (in € / \$)	ges.Div.Rendite (in %)	MOD-INV. Rating	
je Quartal	Alliant Energy Corp.	1,18		3,1%	**
je Quartal	Qualcomm Inc.	2,12		3,1%	**
je Quartal	Bar Harbor Bankshares	1,12		3,1%	**
je Quartal	Fastenal Company	1,20		3,1%	**
je Quartal	First Robinson Financial Corp.	1,16		3,0%	**
je Quartal	Landmark Bancorp Inc.	0,80		3,0%	**
je Quartal	New Jersey Resources	1,02		3,0%	**
je Quartal	Essex Property Trust	6,40		3,0%	**
je Quartal	Lockheed Martin	7,28		3,0%	**
je Quartal	Muncy Bank Financial Inc.	1,08		2,9%	**
je Quartal	Southside Bancshares	0,96		2,9%	**
je Quartal	CMS Energy Corp.	1,24		2,9%	**
je Quartal	Portland General Electric Co.	1,28		2,9%	**
je Quartal	Northeast Indiana Bancorp	0,88		2,9%	**
je Quartal	Best Buy Corp.	1,12		2,9%	**
je Quartal	Polaris Industries	2,20		2,9%	**
je Quartal	Cullen/Frost Bankers	2,16		2,8%	**
je Quartal	Texas Instruments	2,00		2,8%	**
je Quartal	Sempra Energy	3,02		2,8%	**
je Quartal	Donegal Group Inc. B	0,48		2,8%	**
je Quartal	Farmers and Merchants Bancorp	0,92		2,8%	**
je Quartal	National Healthcare Corp.	1,80		2,8%	**
je Quartal	Kellogg Company	2,08		2,8%	**
je Quartal	Brinker International	1,36		2,8%	**
je Quartal	NextEra Energy	3,48		2,7%	**
je Quartal	Community Bank System	1,28		2,7%	**
je Quartal	Bunge Limited	1,68		2,7%	**
je Quartal	Westar Energy	1,52		2,7%	**
je Quartal	Republic Bancorp KY	0,84		2,6%	**
je Quartal	First of Long Island Corp.	0,84		2,6%	**
je Quartal	Analog Devices Inc.	1,68		2,6%	**
je Quartal	Cardinal Health Inc.	1,80		2,6%	**
je Quartal	Edison International	1,92		2,6%	**
je Quartal	Oil-Dri Corp. of America	0,88		2,6%	**
je Quartal	Microsoft Corp.	1,56		2,6%	**
je Quartal	Xilinx Inc.	1,32		2,6%	**
je Quartal	United Technologies	2,64		2,6%	**
je Quartal	AmTrust Financial Services Inc.	0,68		2,6%	**
je Quartal	Praxair Inc.	3,00		2,6%	**
je Quartal	Infinity Property & Casualty	2,08		2,5%	**
je Quartal	Ryder System	1,76		2,5%	**
je Quartal	Evercore Partners Inc.	1,36		2,5%	**
je Quartal	C.H. Robinson Worldwide	1,72		2,5%	**
je Quartal	Waste Management	1,64		2,5%	**

Datum HV / Earning	Unternehmen Aktiengesellschaft	ges.Div. (in € / \$)	ges.Div.Rendite (in %)	MOD-INV. Rating	
je Quartal	Southwest Gas Corp.	1,80		2,5%	**
je Quartal	Assurant Inc.	2,00		2,5%	**
je Quartal	BOK Financial Corp.	1,76		2,5%	**
je Quartal	Travelers Companies	2,68		2,5%	**
je Quartal	MSC Industrial Direct Co. Inc.	1,80		2,5%	**
je Quartal	Axis Capital Holdings Ltd.	1,40		2,5%	**
je Quartal	Prosperity Bancshares	1,36		2,5%	**
je Quartal	Tiffany & Company	1,80		2,5%	**
je Quartal	Hasbro Inc.	2,04		2,4%	**
je Quartal	Republic Services Inc.	1,28		2,4%	**
je Quartal	Allied World Assurance Co. Holdings AG	1,04		2,4%	**
je Quartal	Hanover Insurance Group (The)	1,84		2,4%	**
je Quartal	John Wiley & Sons Inc.	1,24		2,4%	**
je Quartal	Minden Bancorp Inc.	0,56		2,4%	**
je Quartal	Microchip Technology Inc.	1,44		2,4%	**
je Quartal	Harris Corp.	2,12		2,4%	**
je Quartal	Yum! Brands Inc.	2,04		2,4%	**
je Quartal	CSX Corp.	0,72		2,4%	**
je Quartal	Robert Half International Inc.	0,88		2,4%	**
je Quartal	Nu Skin Enterprises Inc.	1,42		2,3%	**
je Quartal	J.M. Smucker Co.	3,00		2,3%	**
je Quartal	Equity LifeStyle Properties	1,70		2,2%	**
je Quartal	Chubb Limited	2,76		2,2%	**
je Quartal	Raytheon Company	2,93		2,1%	**
je Quartal	Monsanto Company	2,16		2,1%	**
je Quartal	Smith & Nephew plc	0,63		2,1%	**
je Quartal	Linear Technology Corp.	1,28		2,1%	**
je Quartal	Bank of Marin Bancorp	1,08		2,1%	**
je Quartal	Lincoln Electric Holdings	1,40		2,1%	**
je Quartal	BancFirst Corp. OK	1,52		2,1%	**
je Quartal	Accenture plc	2,42		2,1%	**
je Quartal	Hawkins Inc.	0,84		2,1%	**
je Quartal	Ritchie Brothers Auctioneers Inc.	0,72		2,1%	**
je Quartal	Eagle Bancorp Montana Inc.	0,32		2,0%	**
je Quartal	L-3 Communications Holdings Inc.	2,80		2,0%	**
je Quartal	Broadridge Financial Solutions Inc.	1,32		2,0%	**
je Quartal	CVS Health Corp.	1,70		2,0%	**
je Quartal	ATN International Inc.	1,36		2,0%	**
je Quartal	Healthcare Services Group Inc.	0,74		2,0%	**
je Quartal	Enterprise Bancorp Inc.	0,52		2,0%	**
je Quartal	York Water Company	0,62		2,0%	**
je Quartal	International Flavors & Fragrances	2,56		2,0%	**
je Quartal	AmerisourceBergen Corp.	1,36		1,9%	**
je Quartal	Chesapeake Utilities	1,22		1,9%	**

Datum HV / Earning	Unternehmen Aktiengesellschaft	ges.Div. (in € / \$)	ges.Div.Rendite (in %)	MOD-INV. Rating	
je Quartal	PSB Holdings Inc.	0,90		1,9%	**
je Quartal	Acme United Corp.	0,40		1,8%	**
je Quartal	Canadian National Railway	1,14		1,8%	**
je Quartal	Flowserve Corp.	0,76		1,8%	**
je Quartal	AptarGroup Inc.	1,28		1,8%	**
je Quartal	Bank of the Ozarks Inc.	0,66		1,8%	**
je Quartal	Graco Inc.	1,32		1,8%	**
je Quartal	National Interstate Corp.	0,56		1,7%	**
je Quartal	Cass Information Systems Inc.	0,92		1,7%	**
je Quartal	American Financial Group Inc.	1,25		1,7%	**
je Quartal	Steris plc	1,12		1,7%	**
je Quartal	Utah Medical Products Inc.	1,04		1,7%	**
je Quartal	G&K Services Inc.	1,56		1,6%	**
je Quartal	Andersons Inc. (The)	0,62		1,6%	**
je Quartal	Regal Beloit Corp.	0,96		1,6%	**
je Quartal	Sensient Technologies Corp.	1,20		1,6%	**
je Quartal	Honat Bancorp Inc.	1,20		1,6%	**
je Quartal	NewMarket Corp.	6,40		1,6%	**
je Quartal	DeVry Education Group Inc.	0,36		1,6%	**
je Quartal	Northrop Grumman	3,60		1,6%	**
je Quartal	Expeditors International	0,80		1,6%	**
je Quartal	Kroger Company	0,48		1,5%	**
je Quartal	Dun & Bradstreet Corp.	1,93		1,5%	**
je Quartal	Lindsay Corp.	1,16		1,5%	**
je Quartal	Westlake Chemical Corp.	0,76		1,5%	**
je Quartal	Church & Dwight	0,71		1,5%	**
je Quartal	Brown & Brown Inc.	0,54		1,5%	**
je Quartal	Albemarle Corp.	1,22		1,5%	**
je Quartal	Badger Meter Inc.	0,46		1,4%	**
je Quartal	TJX Companies Inc.	1,04		1,4%	**
je Quartal	Royal Gold Inc.	0,92		1,3%	**
je Quartal	Silgan Holdings Inc.	0,68		1,3%	**
je Quartal	Stryker Corp.	1,52		1,3%	**
je Quartal	Rollins Inc.	0,40		1,3%	**
je Quartal	Factset Research System Inc.	2,00		1,3%	**
je Quartal	J&J Snack Foods Corp.	1,56		1,3%	**
je Quartal	Nike Inc.	0,64		1,3%	**
je Quartal	Columbia Sportswear Co.	0,72		1,3%	**
je Quartal	International Speedway Corp.	0,41		1,2%	**
je Quartal	Monro Muffler Brake Inc.	0,68		1,2%	**
je Quartal	American Equity Investment Life Holding Co.	0,22		1,2%	**
je Quartal	Ecolab Inc.	1,40		1,2%	**
je Quartal	Costco Wholesale	1,80		1,2%	**
je Quartal	Thomasville Bancshares Inc.	0,38		1,1%	**

Datum HV / Earning	Unternehmen Aktiengesellschaft	ges.Div. (in € / \$)	ges.Div.Rendite (in %)	MOD-INV. Rating
je Quartal	Franklin Electric Co.	0,40	 1,1%	**
je Quartal	JB Hunt Transport Services Inc.	0,88	 1,1%	**
je Quartal	A.O. Smith Corp.	0,48	 1,1%	**
je Quartal	Matthews International	0,60	 1,0%	**
je Quartal	RenaissanceRe Holdings	1,24	 1,0%	**
je Quartal	Atrion Corp.	4,20	 1,0%	**
je Quartal	FedEx Corp.	1,60	 0,9%	**
je Quartal	W.R. Berkley Corp.	0,52	 0,9%	**
je Quartal	Torchmark Corp.	0,56	 0,9%	**
je Quartal	Ross Stores Inc.	0,54	 0,9%	**
je Quartal	Casey's General Stores Inc.	0,96	 0,8%	**
je Quartal	VSE Corp.	0,24	 0,8%	**
je Quartal	Perrigo Company plc	0,58	 0,7%	**
je Quartal	Roper Technologies Inc.	1,20	 0,7%	**
je Quartal	West Pharmaceutical Services	0,52	 0,7%	**
je Quartal	HDFC Bank Limited	0,42	 0,6%	**
je Quartal	Landstar System Inc.	0,36	 0,5%	**
je Quartal	Shire plc	0,80	 0,5%	**
je Quartal	Aaron's Inc.	0,10	 0,4%	**
je Quartal	Texas Pacific Land Trust	0,31	 0,1%	**