

# Der Dividendenkalender 2017













































Filter: **Challengers**  
RATING \*













































## RATING













































- \*\*\* steigende stabile Dividende seit über 25 Jahren
- \*\* steigende stabile Dividende seit 10-24 Jahren
- \* steigende stabile Dividende seit 5-9 Jahren













































Deutsche Aktien ohne Rating. Dafür mit DAX-Zugehörigkeit.













































Datum HV / Earning	Unternehmen Aktiengesellschaft	ges.Div. (in € / \$)	ges.Div.Rendite (in %)	MOD-INV. Rating
je Quartal	Corrections Corp of America	2,16	14,9%	*
je Quartal	Seaspan Corp.	1,50	12,1%	*
je Quartal	Stage Stores Inc.	0,60	11,8%	*
je Quartal	Waddell & Reed Financial Inc.	1,84	11,7%	*
je Quartal	Sunoco LP	3,30	11,6%	*
je Quartal	Golar LNG Partners LP	2,31	11,2%	*
je Quartal	GEO Group Inc.	2,60	10,9%	*
je Quartal	Blueknight Energy Partners LP	0,58	9,9%	*
je Quartal	Enbridge Energy Partners LP	2,33	9,5%	*
je Quartal	EnLink Midstream Partners LP	1,56	9,4%	*
je Quartal	Gladstone Investment Corp.	0,75	8,8%	*
je Quartal	Arbor Realty Trust Inc.	0,64	8,7%	*
je Quartal	Colony Capital Inc.	1,60	8,4%	*
je Quartal	Targa Resources Corp.	3,64	8,3%	*
je Quartal	Select Income REIT	2,04	8,2%	*
je Quartal	Sotherly Hotels Inc.	0,38	7,7%	*
je Quartal	LaSalle Hotel Properties	1,80	7,6%	*
je Quartal	Chatham Lodging Trust	1,32	7,5%	*
je Quartal	Hospitality Properties Trust	2,04	7,5%	*
je Quartal	Chesapeake Lodging Trust	1,60	7,4%	*
je Quartal	Seagate Technology plc	2,52	7,3%	*
je Quartal	Tesoro Logistics LP	3,50	7,3%	*
je Quartal	Sabra Health Care REIT Inc.	1,68	7,2%	*
je Quartal	One Liberty Properties Inc.	1,64	7,0%	*
je Quartal	Lexington Realty Trust	0,70	6,9%	*
je Quartal	BP plc	2,40	6,8%	*
je Quartal	RLJ Lodging Trust	1,32	6,7%	*
je Quartal	EnLink Midstream LLC	1,02	6,7%	*
je Quartal	Main Street Capital Corp.	2,22	6,6%	*
je Quartal	Pier 1 Imports Inc.	0,28	6,5%	*
je Quartal	Preferred Apartment Communities Inc.	0,81	6,2%	*
je Quartal	GameStop Corp.	1,48	6,2%	*













































Datum HV / Earning	Unternehmen Aktiengesellschaft	ges.Div. (in € / \$)	ges.Div.Rendite (in %)	MOD-INV. Rating
je Quartal	Western Gas Partners LP	3,38	 6,1%	★
je Quartal	Macquarie Infrastructure Company LLC	5,00	 6,1%	★
je Quartal	STAG Industrial Inc.	1,39	 6,0%	★
je Quartal	GNC Holdings Inc.	0,80	 6,0%	★
je Quartal	Cedar Fair LP	3,30	 5,8%	★
je Quartal	Iron Mountain Inc.	1,94	 5,8%	★
je Quartal	DiamondRock Hospitality Co.	0,50	 5,5%	★
je Quartal	HollyFrontier Corp.	1,32	 5,3%	★
je Quartal	EPR Properties	3,84	 5,3%	★
je Quartal	Western Refining Inc.	1,52	 5,3%	★
je Quartal	Las Vegas Sands Corp.	2,88	 5,0%	★
je Quartal	DDR Corp.	0,76	 5,0%	★
je Quartal	Aircastle Limited	0,96	 4,7%	★
je Quartal	Brookfield Infrastructure Partners LP	1,57	 4,7%	★
je Quartal	Domtar Corp.	1,66	 4,6%	★
je Quartal	PacWest Bancorp	2,00	 4,6%	★
je Quartal	DuPont Fabros Technology Inc.	1,88	 4,6%	★
je Quartal	AbbVie Inc.	2,56	 4,6%	★
je Quartal	Kohl's Corp.	2,00	 4,6%	★
je Quartal	LTC Properties Inc.	2,28	 4,5%	★
je Quartal	Myers Industries Inc.	0,54	 4,5%	★
je Quartal	BT Group plc	1,02	 4,4%	★
je Quartal	EQT Midstream Partners LP	3,26	 4,4%	★
je Quartal	Schweitzer-Mauduit International Inc.	1,60	 4,3%	★
je Quartal	Philip Morris International	4,16	 4,3%	★
je Quartal	Ventas Inc.	2,92	 4,3%	★
je Quartal	Pope Resources LP	2,80	 4,3%	★
je Quartal	LyondellBasell Industries NV	3,40	 4,3%	★
je Quartal	Extra Space Storage Inc.	3,12	 4,3%	★
je Quartal	Garmin Ltd.	2,04	 4,2%	★
je Quartal	Umpqua Holdings Corp.	0,64	 4,2%	★
je Quartal	Black Box Corp.	0,48	 4,2%	★
je Quartal	Lazard Limited	1,52	 4,2%	★
je Quartal	Six Flags Entertainment Corp.	2,32	 4,2%	★
je Quartal	Weyerhaeuser Company	1,24	 4,1%	★
je Quartal	Macy's Inc.	1,51	 4,1%	★
je Quartal	Safety Insurance Group Inc.	2,80	 4,1%	★
je Quartal	International Paper Co.	1,85	 4,1%	★
je Quartal	Maiden Holdings Ltd.	0,56	 4,1%	★
je Quartal	Kimco Realty Corp.	1,08	 4,1%	★
je Quartal	Valero Energy Corp.	2,40	 4,1%	★
je Quartal	Emclair Financial Corp.	1,04	 4,0%	★
je Quartal	Weingarten Realty Investors	1,46	 4,0%	★
je Quartal	Macerich Company	2,84	 4,0%	★













































Datum HV / Earning	Unternehmen Aktiengesellschaft	ges.Div. (in € / \$)	ges.Div.Rendite (in %)	MOD-INV. Rating	
je Quartal	Invesco Limited	1,12		4,0%	*
je Quartal	B&G Foods Inc.	1,68		4,0%	*
je Quartal	Public Service Enterprise Group Inc.	1,64		3,9%	*
je Quartal	Spectra Energy Corp.	1,62		3,9%	*
je Quartal	DSW Inc.	0,80		3,9%	*
je Quartal	PetMed Express Inc.	0,76		3,8%	*
je Quartal	Northwest Bancshares Inc.	0,60		3,8%	*
je Quartal	Agrium Inc.	3,50		3,8%	*
je Quartal	Pfizer Inc.	1,20		3,8%	*
je Quartal	Malaga Financial Corp.	0,90		3,8%	*
je Quartal	Public Storage	8,00		3,7%	*
je Quartal	AES Corp.	0,44		3,7%	*
je Quartal	HSN Inc.	1,40		3,7%	*
je Quartal	Great Plains Energy Inc.	1,05		3,7%	*
je Quartal	Camden Property Trust	3,00		3,7%	*
je Quartal	GATX Corp.	1,60		3,7%	*
je Quartal	EastGroup Properties Inc.	2,48		3,7%	*
je Quartal	American Electric Power Co.	2,36		3,6%	*
je Quartal	Lexmark International Inc.	1,44		3,6%	*
je Quartal	Escalade Inc.	0,44		3,6%	*
je Quartal	Steelcase Inc.	0,48		3,6%	*
je Quartal	Retail Opportunity Investments Corp.	0,72		3,6%	*
je Quartal	Eaton Corp. plc	2,28		3,6%	*
je Quartal	Education Realty Trust Inc.	1,52		3,6%	*
je Quartal	Simon Property Group Inc.	6,60		3,5%	*
je Quartal	Old National Bancorp	0,52		3,5%	*
je Quartal	Mid-America Apartment Communities Inc.	3,28		3,5%	*
je Quartal	QNB Corp.	1,20		3,5%	*
je Quartal	West Bancorp Inc.	0,68		3,5%	*
je Quartal	First American Financial Corp.	1,36		3,5%	*
je Quartal	Pinnacle West Capital Corp.	2,62		3,4%	*
je Quartal	Janus Capital Group Inc.	0,44		3,4%	*
je Quartal	HP Inc.	0,50		3,4%	*
je Quartal	Western Digital Corp.	2,00		3,4%	*
je Quartal	Dow Chemical Company	1,84		3,4%	*
je Quartal	Anheuser-Busch InBev SA/NV	3,94		3,4%	*
je Quartal	Allete Inc.	2,08		3,4%	*
je Quartal	CEB Inc.	1,65		3,4%	*
je Quartal	Cisco Systems Inc.	1,04		3,4%	*
je Quartal	UDR Inc.	1,18		3,4%	*
je Quartal	Paychex Inc.	1,84		3,3%	*
je Quartal	L Brands Inc.	2,40		3,3%	*
je Quartal	Wells Fargo & Co.	1,52		3,3%	*
je Quartal	Marathon Petroleum Corp.	1,44		3,3%	*

Datum HV / Earning	Unternehmen Aktiengesellschaft	ges.Div. (in € / \$)	ges.Div.Rendite (in %)	MOD-INV. Rating	
je Quartal	Prudential Financial Inc.	2,80		3,3%	★
je Quartal	City Holding Co.	1,72		3,3%	★
je Quartal	Sandy Spring Bancorp Inc.	1,04		3,3%	★
je Quartal	Pioneer Bankshares Inc.	0,76		3,3%	★
je Quartal	Northrim BanCorp Inc.	0,80		3,3%	★
je Quartal	WestRock Company	1,50		3,2%	★
je Quartal	Washington Trust Bancorp Inc.	1,48		3,2%	★
je Quartal	CubeSmart	0,84		3,2%	★
je Quartal	DTE Energy Company	3,08		3,2%	★
je Quartal	General Growth Properties Inc.	0,80		3,2%	★
je Quartal	Marlin Business Services Corp.	0,56		3,2%	★
je Quartal	Provident Financial Services Inc.	0,72		3,2%	★
je Quartal	Avalonbay Communities Inc.	5,40		3,2%	★
je Quartal	Arthur J. Gallagher & Co.	1,52		3,2%	★
je Quartal	Principal Financial Group Inc.	1,72		3,2%	★
je Quartal	WPP plc	3,41		3,1%	★
je Quartal	AVX Corp.	0,44		3,1%	★
je Quartal	Merck & Company	1,84		3,1%	★
je Quartal	EMC Insurance Group Inc.	0,76		3,1%	★
je Quartal	Phillips 66	2,52		3,1%	★
je Quartal	Ames National Corp.	0,84		3,1%	★
je Quartal	Miller Industries Inc.	0,68		3,1%	★
je Quartal	Terreno Realty Corp.	0,80		3,1%	★
je Quartal	Legg Mason Inc.	0,88		3,1%	★
je Quartal	C&F Financial Corp.	1,28		3,1%	★
je Quartal	BB&T Corp.	1,20		3,1%	★
je Quartal	Boeing Company	4,36		3,1%	★
je Quartal	Packaging Corp of America	2,52		3,1%	★
je Quartal	Wyndham Worldwide Corp.	2,00		3,0%	★
je Quartal	Methanex Corp.	1,10		3,0%	★
je Quartal	Peoples Ltd.	1,92		3,0%	★
je Quartal	F&M Bank Corp.	0,80		3,0%	★
je Quartal	Huntington Bancshares Inc.	0,32		3,0%	★
je Quartal	Briggs & Stratton Corp.	0,56		3,0%	★
je Quartal	GrandSouth Bancorp	0,40		3,0%	★
je Quartal	Apartment Investment & Management Co.	1,32		3,0%	★
je Quartal	Bristol-Myers Squibb Co.	1,52		3,0%	★
je Quartal	Hope Bancorp Inc.	0,48		3,0%	★
je Quartal	Alexandria Real Estate Equities Inc.	3,20		3,0%	★
je Quartal	Resources Connection Inc.	0,44		3,0%	★
je Quartal	Horace Mann Educators Corp.	1,06		2,9%	★
je Quartal	OTC Markets Group Inc.	0,56		2,9%	★
je Quartal	SL Green Realty Corp.	2,88		2,9%	★
je Quartal	Douglas Dynamics Inc.	0,94		2,9%	★













































Datum HV / Earning	Unternehmen Aktiengesellschaft	ges.Div. (in € / \$)	ges.Div.Rendite (in %)	MOD-INV. Rating	
je Quartal	WesBanco Inc.	0,96		2,9%	★
je Quartal	United Parcel Service Inc.	3,12		2,9%	★
je Quartal	Bank of South Carolina Corp.	0,56		2,9%	★
je Quartal	Johnson Controls International plc	1,16		2,9%	★
je Quartal	KLA-Tencor Corp.	2,16		2,9%	★
je Quartal	CoreSite Realty Corp.	2,12		2,9%	★
je Quartal	Sinclair Broadcast Group Inc.	0,72		2,9%	★
je Quartal	Union Bankshares Corp.	0,80		2,9%	★
je Quartal	Post Properties Inc.	1,88		2,9%	★
je Quartal	Nordstrom Inc.	1,48		2,8%	★
je Quartal	NiSource Inc.	0,66		2,8%	★
je Quartal	Amgen Inc.	4,00		2,8%	★
je Quartal	Glacier Bancorp Inc.	0,80		2,8%	★
je Quartal	Kennametal Inc.	0,80		2,8%	★
je Quartal	First Community Bancshares Inc.	0,64		2,8%	★
je Quartal	Idacorp Inc.	2,20		2,8%	★
je Quartal	Cohen & Steers Inc.	1,04		2,8%	★
je Quartal	JPMorgan Chase & Co.	1,92		2,8%	★
je Quartal	First Interstate Bancsystem Inc.	0,88		2,8%	★
je Quartal	Evans Bancorp Inc.	0,76		2,8%	★
je Quartal	Omnicom Group Inc.	2,20		2,8%	★
je Quartal	Chico's FAS Inc.	0,32		2,7%	★
je Quartal	Southwest Georgia Financial Corp.	0,44		2,7%	★
je Quartal	Provident Financial Holdings Inc.	0,52		2,7%	★
je Quartal	Kennedy-Wilson Holdings Inc.	0,56		2,7%	★
je Quartal	HNI Corp.	1,10		2,7%	★
je Quartal	Lakeland Bancorp Inc.	0,38		2,7%	★
je Quartal	BlackRock Inc.	9,16		2,7%	★
je Quartal	El Paso Electric Co.	1,24		2,7%	★
je Quartal	Hubbell Inc.	2,80		2,7%	★
je Quartal	PNM Resources Inc.	0,88		2,7%	★
je Quartal	Bryn Mawr Bank Corp.	0,84		2,7%	★
je Quartal	Whirlpool Corp.	4,00		2,7%	★
je Quartal	Hillenbrand Inc.	0,81		2,7%	★
je Quartal	Ceco Environmental Corp.	0,26		2,7%	★
je Quartal	Southern Michigan Bancorp Inc.	0,72		2,7%	★
je Quartal	FBL Financial Group Inc.	1,68		2,7%	★
je Quartal	Heritage Financial Corp.	0,48		2,6%	★
je Quartal	Penske Automotive Group Inc.	1,16		2,6%	★
je Quartal	Tesoro Corp.	2,20		2,6%	★
je Quartal	Pacific Continental Corp.	0,44		2,6%	★
je Quartal	MainSource Financial Group Inc.	0,64		2,6%	★
je Quartal	Eastman Chemical Co.	1,84		2,6%	★
je Quartal	Schlumberger Limited	2,00		2,6%	★













































Datum HV / Earning	Unternehmen Aktiengesellschaft	ges.Div. (in € / \$)	ges.Div.Rendite (in %)	MOD-INV. Rating	
je Quartal	Federal Agricultural Mortgage Corp.	1,04		2,5%	★
je Quartal	Access National Corp.	0,60		2,5%	★
je Quartal	Territorial Bancorp	0,72		2,5%	★
je Quartal	American Assets Trust Inc.	1,00		2,5%	★
je Quartal	Chemical Financial Corp.	1,08		2,5%	★
je Quartal	U.S. Bancorp	1,12		2,5%	★
je Quartal	Royal Caribbean Cruises Ltd.	1,92		2,5%	★
je Quartal	Union Pacific	2,20		2,5%	★
je Quartal	Crawford & Company	0,28		2,5%	★
je Quartal	Codorus Valley Bancorp Inc.	0,52		2,5%	★
je Quartal	Kaiser Aluminum Corp.	1,80		2,5%	★
je Quartal	Dunkin' Brands Group Inc.	1,20		2,5%	★
je Quartal	Webster Financial Corp.	1,00		2,5%	★
je Quartal	Reliance Steel & Aluminum Co.	1,70		2,5%	★
je Quartal	Mercantile Bank Corp.	0,68		2,5%	★
je Quartal	Harley-Davidson Inc.	1,40		2,5%	★
je Quartal	Herman Miller Inc.	0,68		2,4%	★
je Quartal	Magna International Inc.	1,00		2,4%	★
je Quartal	Kingstone Companies Inc.	0,25		2,4%	★
je Quartal	Honeywell International Inc.	2,66		2,4%	★
je Quartal	Columbia Banking System Inc.	0,80		2,4%	★
je Quartal	Rockwell Automation Inc.	2,90		2,4%	★
je Quartal	Dr Pepper Snapple Group	2,12		2,4%	★
je Quartal	Hershey Company	2,47		2,4%	★
je Quartal	Douglas Emmett Inc.	0,88		2,4%	★
je Quartal	KeyCorp	0,34		2,4%	★
je Quartal	CME Group Inc.	2,40		2,4%	★
je Quartal	Autoliv Inc.	2,32		2,4%	★
je Quartal	Tredegar Corp.	0,44		2,4%	★
je Quartal	Corning Inc.	0,54		2,4%	★
je Quartal	Ingersoll-Rand plc	1,60		2,4%	★
je Quartal	Associated Banc-Corp	0,48		2,4%	★
je Quartal	Movado Group Inc.	0,52		2,4%	★
je Quartal	TE Connectivity Ltd.	1,48		2,4%	★
je Quartal	Avery Dennison Corp.	1,64		2,3%	★
je Quartal	Monotype Imaging Holdings Inc.	0,44		2,3%	★
je Quartal	PNC Financial Services Group Inc.	2,20		2,3%	★
je Quartal	SunTrust Banks Inc.	1,04		2,3%	★
je Quartal	Scotts Miracle-Gro Company	2,00		2,3%	★
je Quartal	First Mid-Illinois Bancshares Inc.	0,60		2,3%	★
je Quartal	Home Depot Inc.	2,76		2,3%	★
je Quartal	Unum Group	0,80		2,3%	★
je Quartal	Motorola Solutions Inc.	1,64		2,3%	★
je Quartal	United Bancshares Inc.	0,44		2,3%	★








Datum HV / Earning	Unternehmen Aktiengesellschaft	ges.Div. (in € / \$)	ges.Div.Rendite (in %)	MOD-INV. Rating	
je Quartal	Patterson Companies Inc.	0,96		2,2%	★
je Quartal	ManpowerGroup Inc.	1,72		2,2%	★
je Quartal	First Defiance Financial Corp.	0,88		2,2%	★
je Quartal	Ethan Allen Interiors Inc.	0,68		2,2%	★
je Quartal	Wendy's Company	0,24		2,2%	★
je Quartal	ResMed Inc.	1,32		2,2%	★
je Quartal	Mead Johnson Nutrition Co.	1,65		2,2%	★
je Quartal	Applied Industrial Technologies Inc.	1,12		2,2%	★
je Quartal	MidWest One Financial Group Inc.	0,64		2,2%	★
je Quartal	State Street Corp.	1,52		2,2%	★
je Quartal	Marsh & McLennan Companies Inc.	1,36		2,1%	★
je Quartal	SpartanNash Company	0,60		2,1%	★
je Quartal	Anthem Inc.	2,60		2,1%	★
je Quartal	Discover Financial Services	1,20		2,1%	★
je Quartal	Gentex Corp.	0,36		2,1%	★
je Quartal	FNB Bancorp	0,64		2,1%	★
je Quartal	CNO Financial Group Inc.	0,32		2,1%	★
je Quartal	Commercial Bancshares Inc.	1,00		2,1%	★
je Quartal	Stock Yards Bancorp Inc.	0,72		2,1%	★
je Quartal	TD Ameritrade Holding Corp.	0,72		2,1%	★
je Quartal	Independent Bancorp MA	1,16		2,1%	★
je Quartal	Northern Trust Corp.	1,52		2,1%	★
je Quartal	Towne Bank	0,52		2,1%	★
je Quartal	MB Financial Inc.	0,76		2,1%	★
je Quartal	Inter Parfums Inc.	0,68		2,1%	★
je Quartal	Horizon Bancorp	0,60		2,1%	★
je Quartal	Lakeland Financial Corp.	0,76		2,1%	★
je Quartal	Washington Federal Inc.	0,56		2,1%	★
je Quartal	Steel Dynamics Inc.	0,56		2,0%	★
je Quartal	Ralph Lauren Corp.	2,00		2,0%	★
je Quartal	Lincoln National Corp.	1,00		2,0%	★
je Quartal	Altra Industrial Motion Corp.	0,60		2,0%	★
je Quartal	Vail Resorts Inc.	3,24		2,0%	★
je Quartal	Finish Line Inc. (The)	0,40		2,0%	★
je Quartal	Service Corp International	0,52		2,0%	★
je Quartal	Hyster-Yale Materials Handling Inc.	1,18		2,0%	★
je Quartal	American Water Works	1,50		2,0%	★
je Quartal	Apple Inc.	2,28		2,0%	★
je Quartal	Nasdaq Inc.	1,28		2,0%	★
je Quartal	First Merchants Corp.	0,56		2,0%	★
je Quartal	First Financial Bankshares Inc.	0,72		2,0%	★
je Quartal	Celanese Corp.	1,44		2,0%	★
je Quartal	Booz Allen Hamilton Holding Corp.	0,60		2,0%	★
je Quartal	Quest Diagnostics Inc.	1,60		2,0%	★

Datum HV / Earning	Unternehmen Aktiengesellschaft	ges.Div. (in € / \$)	ges.Div.Rendite (in %)	MOD-INV. Rating	
je Quartal	Barrett Business Services Inc.	0,88		2,0%	★
je Quartal	Investors Bancorp	0,24		2,0%	★
je Quartal	Simmons First National Corp.	0,96		1,9%	★
je Quartal	International Bancshares Corp.	0,60		1,9%	★
je Quartal	Allstate Corp.	1,32		1,9%	★
je Quartal	j2 Global Inc.	1,38		1,9%	★
je Quartal	Forrester Research Inc.	0,72		1,9%	★
je Quartal	American Express Company	1,28		1,9%	★
je Quartal	Flexsteel Industries Inc.	0,80		1,9%	★
je Quartal	Whole Foods Market Inc.	0,54		1,9%	★
je Quartal	Farmers Bankshares Inc.	0,32		1,9%	★
je Quartal	American Tower Corp.	2,20		1,9%	★
je Quartal	Texas Roadhouse Inc.	0,76		1,9%	★
je Quartal	Pinnacle Bankshares Corp.	0,40		1,8%	★
je Quartal	Cardinal Financial Corp.	0,48		1,8%	★
je Quartal	Aspen Insurance Holdings Ltd.	0,88		1,8%	★
je Quartal	PolyOne Corp.	0,53		1,8%	★
je Quartal	Time Warner Inc.	1,61		1,8%	★
je Quartal	Cheesecake Factory Inc.	0,96		1,8%	★
je Quartal	Trinity Bank NA	0,92		1,8%	★
je Quartal	Federated National Holding Co.	0,32		1,8%	★
je Quartal	Comcast Corp.	1,10		1,8%	★
je Quartal	Cortland Bancorp	0,28		1,8%	★
je Quartal	UnitedHealth Group Inc.	2,50		1,8%	★
je Quartal	Comerica Inc.	0,92		1,8%	★
je Quartal	Bank of New York Mellon Corp.	0,76		1,8%	★
je Quartal	Harman International Industries Inc.	1,40		1,8%	★
je Quartal	LegacyTexas Financial Group Inc.	0,60		1,8%	★
je Quartal	Paccar Inc.	0,96		1,7%	★
je Quartal	Marriott International Inc.	1,20		1,7%	★
je Quartal	South State Corp.	1,28		1,7%	★
je Quartal	Bassett Furniture Industries Inc.	0,40		1,7%	★
je Quartal	Assured Guaranty Ltd.	0,52		1,7%	★
je Quartal	Oxford Industries Inc.	1,08		1,7%	★
je Quartal	Worthington Industries Inc.	0,80		1,7%	★
je Quartal	Home Bancshares Inc.	0,36		1,7%	★
je Quartal	Poage Bankshares Inc.	0,32		1,7%	★
je Quartal	Albany International Corp.	0,68		1,7%	★
je Quartal	Thor Industries Inc.	1,32		1,7%	★
je Quartal	Endurance Specialty Holdings Ltd.	1,52		1,7%	★
je Quartal	Neenah Paper Inc.	1,32		1,7%	★
je Quartal	Foot Locker Inc.	1,10		1,6%	★
je Quartal	Civista Bancshares Inc.	0,24		1,6%	★
je Quartal	Southern Missouri Bancorp Inc.	0,40		1,6%	★



Datum HV / Earning	Unternehmen Aktiengesellschaft	ges.Div. (in € / \$)	ges.Div.Rendite (in %)	MOD-INV. Rating	
je Quartal	St. Jude Medical Inc.	1,24		1,6%	★
je Quartal	Snap-on Inc.	2,44		1,6%	★
je Quartal	Newell Brands Inc.	0,76		1,6%	★
je Quartal	CBOE Holdings Inc.	1,00		1,6%	★
je Quartal	STRATTEC Security Corp.	0,56		1,6%	★
je Quartal	WD-40 Company	1,68		1,6%	★
je Quartal	IDEX Corp.	1,36		1,6%	★
je Quartal	CoBiz Financial Inc.	0,20		1,6%	★
je Quartal	Oracle Corp.	0,60		1,6%	★
je Quartal	Scripps Networks Interactive Inc.	1,00		1,6%	★
je Quartal	Tractor Supply Company	0,96		1,5%	★
je Quartal	Walt Disney Company	1,42		1,5%	★
je Quartal	Group 1 Automotive Inc.	0,92		1,5%	★
je Quartal	Willis Towers Watson plc	1,92		1,5%	★
je Quartal	Ingredion Inc.	2,00		1,5%	★
je Quartal	Calavo Growers Inc.	0,90		1,5%	★
je Quartal	Reinsurance Group of America Inc.	1,64		1,5%	★
je Quartal	Interface Inc.	0,24		1,5%	★
je Quartal	Starbucks Corp.	0,80		1,5%	★
je Quartal	Kansas City Southern	1,32		1,5%	★
je Quartal	Brookfield Asset Management Inc.	0,52		1,5%	★
je Quartal	Moody's Corp.	1,48		1,5%	★
je Quartal	Goldman Sachs Group Inc.	2,60		1,5%	★
je Quartal	Flir Systems Inc.	0,48		1,5%	★
je Quartal	FMC Corp.	0,66		1,4%	★
je Quartal	Ashland Global Holdings Inc.	1,56		1,4%	★
je Quartal	Standard Motor Products Inc.	0,68		1,4%	★
je Quartal	Hawthorn Bancshares Inc.	0,20		1,4%	★
je Quartal	Estee Lauder Companies Inc.	1,20		1,4%	★
je Quartal	Quaint Oak Bancorp Inc.	0,16		1,4%	★
je Quartal	MKS Instruments Inc.	0,68		1,3%	★
je Quartal	Franco-Nevada Corp.	0,88		1,3%	★
je Quartal	Pool Corp.	1,24		1,3%	★
je Quartal	Amdocs Limited	0,78		1,3%	★
je Quartal	Insperty Inc.	1,00		1,3%	★
je Quartal	William Penn Bancorp Inc.	0,28		1,3%	★
je Quartal	Primerica Inc.	0,72		1,3%	★
je Quartal	Barnes Group Inc.	0,52		1,3%	★
je Quartal	Quaker Chemical Corp.	1,38		1,3%	★
je Quartal	Xylem Inc.	0,62		1,3%	★
je Quartal	Signet Jewelers Limited	1,04		1,3%	★
je Quartal	AZZ Inc.	0,68		1,3%	★
je Quartal	CBS Corp. (Class B)	0,72		1,3%	★
je Quartal	Materion Corp.	0,38		1,3%	★

Datum HV / Earning	Unternehmen Aktiengesellschaft	ges.Div. (in € / \$)	ges.Div.Rendite (in %)	MOD-INV. Rating	
je Quartal	Toro Company	0,60		1,3%	★
je Quartal	Intuit Inc.	1,36		1,3%	★
je Quartal	Morningstar Inc.	0,88		1,2%	★
je Quartal	Convergys Corp.	0,36		1,2%	★
je Quartal	Hill-Rom Holdings Inc.	0,68		1,2%	★
je Quartal	Apogee Enterprises Inc.	0,50		1,2%	★
je Quartal	Gildan Activewear Inc.	0,31		1,2%	★
je Quartal	Lifetime Brands Inc.	0,17		1,2%	★
je Quartal	Broadcom Limited	2,04		1,2%	★
je Quartal	Griffon Corp.	0,20		1,2%	★
je Quartal	US Physical Therapy Inc.	0,68		1,2%	★
je Quartal	Aon plc	1,32		1,2%	★
je Quartal	Lennox International Inc.	1,72		1,2%	★
je Quartal	Lithia Motors Inc.	1,00		1,2%	★
je Quartal	Shoe Carnival Inc.	0,28		1,1%	★
je Quartal	Primoris Services Corp.	0,22		1,1%	★
je Quartal	Equifax Inc.	1,32		1,1%	★
je Quartal	Agilent Technologies Inc.	0,46		1,1%	★
je Quartal	Limoneira Company	0,20		1,0%	★
je Quartal	Culp Inc.	0,28		1,0%	★
je Quartal	Southwest Airlines Co.	0,40		1,0%	★
je Quartal	Lear Corp.	1,20		1,0%	★
je Quartal	Amphenol Corp.	0,64		1,0%	★
je Quartal	Churchill Downs Inc.	1,32		1,0%	★
je Quartal	Waste Connections Inc.	0,72		1,0%	★
je Quartal	Littelfuse Inc.	1,32		0,9%	★
je Quartal	Zimmer Biomet Holdings Inc.	0,96		0,9%	★
je Quartal	Core-Mark Holding Company	0,32		0,9%	★
je Quartal	Hingham Institution for Savings	1,28		0,9%	★
je Quartal	McKesson Corp.	1,12		0,9%	★
je Quartal	Ensign Group Inc.	0,16		0,9%	★
je Quartal	First Republic Bank	0,64		0,9%	★
je Quartal	LeMaitre Vascular Inc.	0,18		0,9%	★
je Quartal	Tyson Foods Inc.	0,60		0,8%	★
je Quartal	Standex International Inc.	0,64		0,8%	★
je Quartal	Ametek Inc.	0,36		0,8%	★
je Quartal	Expedia Inc.	1,04		0,8%	★
je Quartal	Visa Inc.	0,66		0,8%	★
je Quartal	Chemed Corp.	1,04		0,7%	★
je Quartal	MasterCard Inc.	0,76		0,7%	★
je Quartal	MarketAxess Holdings Inc.	1,04		0,7%	★
je Quartal	Humana Inc.	1,16		0,7%	★
je Quartal	Jones Lang Lasalle	0,62		0,6%	★
je Quartal	Activision Blizzard Inc.	0,26		0,6%	★

Datum HV / Earning	Unternehmen Aktiengesellschaft	ges.Div. (in € / \$)	ges.Div.Rendite (in %)	MOD-INV. Rating
je Quartal	Dentsply Sirona Inc.	0,31	 0,5%	★
je Quartal	Westinghouse Air Brake Technologies Corp.	0,40	 0,5%	★
je Quartal	Dillard's Inc.	0,28	 0,5%	★
je Quartal	Balchem Inc.	0,34	 0,4%	★
je Quartal	Winmark Corp.	0,40	 0,4%	★
je Quartal	HEICO Corp.	0,16	 0,2%	★
je Quartal	Cantel Medical Corp.	0,14	 0,2%	★